

参考資料

第3次地域福祉活動計画 平成26年度活動調査 アンケート調査集計表

注1)「NPO法人・ボランティア団体等」は、「NPO法人」、「ボランティア・市民活動を主目的とする団体」、「自助グループ・当事者グループ」、「サークル・愛好会等」ならびに「その他」を包含しています(以下同じ)。

注2)参考として、「第3次地域福祉活動計画 平成25年度活動調査」による集計結果の値を表の最下行に記載しています。

(1) 団体の内訳

合計	上段: サンプル数、下段%									
	福祉団体等小計	協議会 地区社会福祉協議会	地区民生委員 児童委員協議会	体ボラ ンテ ィ イ ン 法 人 ・ 団	不明	町内会小計	単 位 町 内 会	連 合 町 内 会	不明	
1,481	351	99	60	191	1	1,130	942	166	22	
	100.0	28.2	17.1	54.4	0.3	100.0	83.4	14.7	1.9	
100.0	23.7	6.7	4.1	12.9	0.1	76.3	63.6	11.2	1.5	
平成25年度活動調査	343	90	60	185	8					
	100.0	26.2	17.5	53.9	2.3					

(2) ホームページの有無(福祉団体等:問5、町内会:問5)

	上段:サンプル数、下段%			
	合計	あ る	な い	無 回 答
全 体	1,481 100.0	92 6.2	1,363 92.0	26 1.8
福祉団体等小計	351 100.0	74 21.1	271 77.2	6 1.7
地区社会福祉協議会	99 100.0	3 3.0	95 96.0	1 1.0
地区民生委員児童委員協議会	60 100.0	1 1.7	59 98.3	
NPO法人・ボランティア団体等	191 100.0	70 36.6	117 61.3	4 2.1
無回答	1 100.0			1 100.0
町内会小計	1,130 100.0	18 1.6	1,092 96.6	20 1.8
単位町内会	942 100.0	15 1.6	917 97.3	10 1.1
連合町内会	166 100.0	3 1.8	161 97.0	2 1.2
無回答	22 100.0		14 63.6	8 36.4
平成25年度活動調査 (町内会含まず)	343 100.0	69 20.1	262 76.4	12 3.5

(3) 団体紹介のパンフレットの有無(福祉団体等:問6)

	上段: サンプル数、下段%			
	合計	あ る	な い	無 回 答
全 体	351 100.0	104 29.6	229 65.2	18 5.1
地区社会福祉協議会	99 100.0	9 9.1	83 83.8	7 7.1
地区民生委員児童委員協議会	60 100.0	1 1.7	58 96.7	1 1.7
NPO法人・ボランティア団体等	191 100.0	93 48.7	88 46.1	10 5.2
無回答	1 100.0	1 100.0		
平成25年度活動調査 (町内会含まず)	343 100.0	108 31.5	225 65.6	10 2.9

(4) 設立年(福祉団体等:問7、町内会:問6)

	上段:サンプル数、下段%										
	全 体	平 成 9 年 以 前	平 成 1 0 年 以 前	平 成 1 5 年 以 前	平 成 2 0 年 以 前	平 成 2 3 年	平 成 2 4 年	平 成 2 5 年	平 成 2 6 年	平 成 2 7 年	無 回 答
全 体	1481 100.0	51 3.4	91 6.1	164 11.1	212 14.3	168 11.3	45 3.0	190 12.8	131 8.8	97 6.5	332 22.4
福祉団体等 小計	351 100.0	2 0.6	2 0.6	7 2.0	26 7.4	28 8.0	13 3.7	72 20.5	75 21.4	36 10.3	90 25.6
地区社会福祉協議会	99 100.0	1 1.0	1 1.0	1 1.0	19 19.2	9 9.1	1 1.0	22 22.2	22 22.2	8 8.1	15 15.2
地区民生委員児童委員協議会	60 100.0										60 100.0
NPO法人	191 100.0	1 0.5	1 0.5	6 3.1	7 3.7	19 9.9	12 6.3	50 26.2	52 27.2	28 14.7	15 7.9
無回答	1 100.0								1 100.0		
町内会小計	1130 100.0	49 4.3	89 7.9	157 13.9	186 16.5	140 12.4	32 2.8	118 10.4	56 5.0	61 5.4	242 21.4
単位町内会	942 100.0	40 4.2	77 8.2	135 14.3	156 16.6	119 12.6	27 2.9	101 10.7	48 5.1	48 5.1	191 20.3
連合町内会	166 100.0	8 4.8	11 6.6	20 12.0	26 15.7	21 12.7	4 2.4	16 9.6	6 3.6	13 7.8	41 24.7
無回答	22 100.0	1 4.5	1 4.5	2 9.1	4 18.2		1 4.5	1 4.5	2 9.1		10 45.5
平成25年度活動調査 (町内会含まず)	343 100.0	29 8.5	37 10.8	51 14.9	45 13.1	23 6.7	28 8.2	58 16.9	-	-	72 21.0

(5) 代表者の年齢(福祉団体等:問8、町内会:問7)

	合計	上段:サンプル数、下段%							無回答
		20歳代	30歳代	40歳代	50歳代	60歳代	70歳代	80歳代以上	
全体	1,481 100.0	5 0.3	20 1.4	33 2.2	97 6.5	439 29.6	681 46.0	172 11.6	34 2.3
福祉団体等 小計	351 100.0	3 0.9	5 1.4	10 2.8	29 8.3	112 31.9	152 43.3	38 10.8	2 0.6
地区社会福祉協議会	99 100.0				2 2.0	26 26.3	51 51.5	20 20.2	
地区民生委員児童委員協議会	60 100.0			1 1.7	1 1.7	17 28.3	41 68.3		
NPO法人・ボランティア団体等	191 100.0	3 1.6	5 2.6	9 4.7	25 13.1	69 36.1	60 31.4	18 9.4	2 1.0
無回答	1 100.0				1 100.0				
町内会 小計	1,130 100.0	2 0.2	15 1.3	23 2.0	68 6.0	327 28.9	529 46.8	134 11.9	32 2.8
単位町内会	942 100.0	2 0.2	13 1.4	21 2.2	64 6.8	286 30.4	432 45.9	109 11.6	15 1.6
連合町内会	166 100.0		2 1.2	2 1.2	3 1.8	37 22.3	91 54.8	22 13.3	9 5.4
無回答	22 100.0				1 4.5	4 18.2	6 27.3	3 13.6	8 36.4
平成25年度活動調査 (町内会含まず)	343 100.0	2 0.6	5 1.5	14 4.1	33 9.6	100 29.2	151 44.0	26 7.6	12 3.5

(6) 代表者就任年度(福祉団体等:問9、町内会:問8)

	上段:サンプル数、下段%										
	平成9年度以前	平成10年度	平成11年度	平成12年度	平成13年度	平成14年度	平成15年度	平成16年度	平成17年度	無回答	
全体	1,481	116	96	202	216	107	140	153	205	134	112
	100.0	7.8	6.5	13.6	14.6	7.2	9.5	10.3	13.8	9.0	7.6
福祉団体等 小計	351	42	38	47	50	23	40	33	31	13	34
	100.0	12.0	10.8	13.4	14.2	6.6	11.4	9.4	8.8	3.7	9.7
地区社会福祉協議会	99	7	9	15	14	10	11	13	10	3	7
	100.0	7.1	9.1	15.2	14.1	10.1	11.1	13.1	10.1	3.0	7.1
地区民生委員児童委員協議会	60	9	3	7	12	2	20	2	1	1	3
	100.0	15.0	5.0	11.7	20.0	3.3	33.3	3.3	1.7	1.7	5.0
NPO法人・ボランティア団体等	191	26	26	24	24	11	9	18	20	9	24
	100.0	13.6	13.6	12.6	12.6	5.8	4.7	9.4	10.5	4.7	12.6
無回答	1			1							
	100.0			100.0							
町内会 小計	1,130	74	58	155	166	84	100	120	174	121	78
	100.0	6.5	5.1	13.7	14.7	7.4	8.8	10.6	15.4	10.7	6.9
単位町内会	942	66	45	134	134	72	83	101	148	106	53
	100.0	7.0	4.8	14.2	14.2	7.6	8.8	10.7	15.7	11.3	5.6
連合町内会	166	7	13	19	30	9	16	18	24	15	15
	100.0	4.2	7.8	11.4	18.1	5.4	9.6	10.8	14.5	9.0	9.0
無回答	22	1		2	2	3	1	1	2		10
	100.0	4.5		9.1	9.1	13.6	4.5	4.5	9.1		45.5
平成25年度活動調査 (町内会含まず)	343	29	37	51	45	23	28	58	-	-	72
	100.0	8.5	10.8	14.9	13.1	6.7	8.2	16.9	-	-	21.0

(7)平成26年度に他に兼務した役職(福祉団体等:問10、町内会:問9)<MA>

	合計	連合町内会長	単 位 町 内 会 長	民 生 委 員 児 童 委 員	地 区 社 会 福 祉 協 議 会 役 員	地 区 募 金 会 役 員	赤 十 字 奉 仕 団 役 員	学 区 民 体 育 振 興 会 役 員	役 員 老 人 ク ラ ブ 連 合 会	P T A 役 員	役 員 子 ど も 会 育 成 会	タ コ ミ ニ テ イ ・ セ ン 運 営 委 員 会 委 員	消 防 団 役 員	婦 人 防 火 ク ラ ブ ・ 役 員	地 区 防 犯 協 会 役 員	地 区 交 通 安 全 協 会 役 員	上段:サンプル数、下段%		
																	そ の 他	な い	無 回 答
全 体	1,481	154 10.4	615 41.5	162 10.9	513 34.6	286 19.3	358 24.2	328 22.1	50 3.4	19 1.3	89 6.0	349 23.6	54 3.6	23 1.6	396 26.7	336 22.7	280 18.9	256 17.3	103 7.0
福祉団体等小計	351	20 5.7	55 15.7	85 24.2	91 25.9	57 16.2	49 14.0	30 8.5	12 3.4	6 1.7	18 5.1	52 14.8	3 0.9	3 0.9	27 7.7	25 7.1	82 23.4	102 29.1	34 9.7
地区社会福祉協議会	99	18 18.2	50 50.5	17 17.2	35 35.4	41 41.4	33 33.3	23 23.2	5 5.1	2 2.0	11 11.1	29 29.3	3 3.0	2 2.0	21 21.2	18 18.2	19 19.2	4 4.0	6 6.1
地区民生委員児童委員協議会	60	1 1.7	2 3.3	60 100.0	39 65.0	11 18.3	13 21.7	4 6.7	4 6.7	1 1.7	4 6.7	13 21.7	1 1.7	1 1.7	2 3.3	2 3.3	15 25.0	1 1.7	3 5.0
NPO法人・ボランティア団体等	191	1 0.5	3 1.6	8 4.2	17 8.9	5 2.6	3 1.6	3 1.6	3 1.6	3 1.6	3 1.6	10 5.2	4 2.1	4 2.1	5 2.6	5 2.6	47 24.6	97 50.8	25 13.1
無回答	1																1 100.0		
町内会小計	1,130	134 11.9	560 49.6	77 6.8	422 37.3	229 20.3	309 27.3	298 26.4	38 3.4	13 1.2	71 6.3	297 26.3	51 4.5	20 1.8	369 32.7	311 27.5	198 17.5	154 13.6	69 6.1
単位町内会	942	92 9.8	451 47.9	61 6.5	350 37.2	179 19.0	252 26.8	248 26.3	33 3.5	11 1.2	55 5.8	240 25.5	43 4.6	14 1.5	305 32.4	252 26.8	168 17.8	138 14.6	50 5.3
連合町内会	166	40 24.1	100 60.2	13 7.8	66 39.8	44 26.5	53 31.9	45 27.1	5 3.0	1 0.6	15 9.0	54 32.5	7 4.2	5 3.0	57 34.3	54 32.5	27 16.3	15 9.0	10 6.0
無回答	22	2 9.1	9 40.9	3 13.6	6 27.3	6 27.3	4 18.2	5 22.7	0 0.0	1 4.5	1 4.5	3 13.6	1 4.5	1 4.5	7 31.8	5 22.7	3 13.6	1 4.5	9 40.9
平成25年度活動調査 (町内会含まず)	343	21 6.1	60 17.5	89 25.9	90 26.2	56 16.3	51 14.9	30 8.7	11 3.2	28 8.2	13 3.8	55 16.0	2 0.6	7 2.0	32 9.3	26 7.6	97 28.3	87 25.4	35 10.2

(8)活動メンバー、担い手の数(福祉団体等:問10、町内会:問11)

	合計	5 人 以 下	6 人	1 人	1 人	1 人	1 人	2 人	3 人	4 人	15 人	上段:サンプル数、下段%			無 回 答
												2 人	1 人	2 人	
全 体	1,481 100.0	114 7.7	226 15.3	194 13.1	197 13.3	252 17.0	168 11.3	89 6.0	128 8.6	31 2.1	20 1.4	62 4.2			
福祉団体等 小計	351 100.0	23 6.6	53 15.1	30 8.5	33 9.4	80 22.8	37 10.5	21 6.0	42 12.0	10 2.8	8 2.3	14 4.0			
地区社会福祉協議会	99 100.0		8 8.1	5 5.1	8 8.1	21 21.2	12 12.1	11 11.1	24 24.2	3 3.0		7 7.1			
地区民生委員児童委員協議会	60 100.0		2 3.3	5 8.3	10 16.7	33 55.0	8 13.3	1 1.7				1 1.7			
NPO法人・ボランティア団体等	191 100.0	23 12.0	42 22.0	20 10.5	15 7.9	26 13.6	17 8.9	9 4.7	18 9.4	7 3.7	8 4.2	6 3.1			
無回答	1 100.0		1 100.0												
町内会 小計	1,130 100.0	91 8.1	173 15.3	164 14.5	164 14.5	172 15.2	131 11.6	68 6.0	86 7.6	21 1.9	12 1.1	48 4.2			
単位町内会	942 100.0	76 8.1	147 15.6	139 14.8	139 14.8	141 15.0	114 12.1	62 6.6	79 8.4	20 2.1	6 0.6	19 2.0			
連合町内会	166 100.0	14 8.4	23 13.9	22 13.3	23 13.9	30 18.1	16 9.6	5 3.0	6 3.6	1 0.6	6 3.6	20 12.0			
無回答	22 100.0	1 4.5	3 13.6	3 13.6	2 9.1	1 4.5	1 4.5	1 4.5	1 4.5			9 40.9			
平成25年度活動調査 (町内会含まず)	343 100.0	49 14.3	51 14.9	36 10.5	39 11.4	66 19.2	19 5.5	11 3.2	28 8.2	6 1.7	7 2.0	31 9.0			

(9) 団体で活動メンバー、中心的な担い手に多い年齢(福祉団体等:問 11、町内会:問 12)〈MA〉

	合計	上段: サンプル数、下段%								無回答
		20歳代	30歳代	40歳代	50歳代	60歳代	70歳代	80歳代以上		
全体	1,481	23 1.6	110 7.4	329 22.2	776 52.4	1,161 78.4	940 63.5	131 8.8	28 1.9	
福祉団体等小計	351	11 3.1	27 7.7	55 15.7	185 52.7	280 79.8	221 63.0	26 7.4	3 0.9	
地区社会福祉協議会	99		1 1.0	10 10.1	61 61.6	85 85.9	78 78.8	7 7.1	1 1.0	
地区民生委員児童委員協議会	60			3 5.0	43 71.7	58 96.7	42 70.0		1 1.7	
NPO法人・ボランティア団体等	191	11 5.8	25 13.1	41 21.5	81 42.4	136 71.2	101 52.9	19 9.9	1 0.5	
無回答	1		1 100.0			1 100.0				
町内会小計	1,130	12 1.1	83 7.3	274 24.2	591 52.3	881 78.0	719 63.6	105 9.3	25 2.2	
単位町内会	942	11 1.2	73 7.7	238 25.3	513 54.5	743 78.9	595 63.2	87 9.2	7 0.7	
連合町内会	166	1 0.6	10 6.0	32 19.3	70 42.2	125 75.3	115 69.3	17 10.2	9 5.4	
無回答	22			4 18.2	8 36.4	13 59.1	9 40.9	1 4.5	9 40.9	

(10) 中心的なメンバーの職業等(福祉団体等:問12、町内会:問13)<MA>

	合計	農林漁業従事者	会社経営者・自営業者	勤務者(常勤)	勤務者(非常勤)	当団体に勤務する職員	退職者・年金受給者	専業主婦	その他	上段:サンプル数、下段%	
										無回答	無回答
全体	1,481	58 3.9	288 19.4	673 45.4	323 21.8	26 1.8	1,175 79.3	765 51.7	53 3.6	32 2.2	
福祉団体等小計	351	7 2.0	53 15.1	78 22.2	83 23.6	26 7.4	244 69.5	229 65.2	30 8.5	2 0.6	
地区社会福祉協議会	99	4 4.0	20 20.2	18 18.2	26 26.3		88 88.9	72 72.7	4 4.0	1 1.0	
地区民生委員児童委員協議会	60	2 3.3	20 33.3	15 25.0	17 28.3		54 90.0	47 78.3	1 1.7	1 1.7	
NPO法人・ボランティア団体等	191	1 0.5	13 6.8	45 23.6	40 20.9	25 13.1	102 53.4	110 57.6	25 13.1		
無回答	1					1 100.0					
町内会小計	1,130	51 4.5	235 20.8	595 52.7	240 21.2		931 82.4	536 47.4	23 2.0	30 2.7	
単位町内会	942	41 4.4	201 21.3	507 53.8	196 20.8		781 82.9	468 49.7	21 2.2	11 1.2	
連合町内会	166	9 5.4	33 19.9	79 47.6	40 24.1		138 83.1	62 37.3	2 1.2	11 6.6	
無回答	22	1 4.5	1 4.5	9 40.9	4 18.2		12 54.5	6 27.3		8 36.4	
平成25年度活動調査 (町内会含まず)	343 100.0	4 1.2	44 12.8	62 18.1	51 14.9	30 8.7	177 51.6	184 53.6	50 14.6	29 8.5	

(11) 町内会の加入世帯数(単位町内会のみ、町内会:問13)

	上段: サンプル数、下段%													
	5 0 世帯未 満	9 5 世帯	1 1 9 0 世帯	2 2 9 0 世帯	3 3 9 0 世帯	4 4 9 0 世帯	5 5 9 0 世帯	6 6 9 0 世帯	7 7 9 0 世帯	8 8 9 0 世帯	9 9 9 0 世帯	2 2 9 0 世帯	以 上	3 0 世帯
合計	94	141	203	144	119	70	56	24	23	14	13	2	1	9
単位町内会	100.0	15.0	21.5	15.3	12.6	7.4	5.9	2.5	2.4	1.5	1.4	0.2	0.1	1.0

(12) 町内会に加入している世帯の割合(町内会:問14)

	上段: サンプル数、下段%									
	3 0 %未 満	3 0 %台	4 0 %台	5 0 %台	6 0 %台	7 0 %台	8 0 %台	9 0 %以 上	無 回 答	
全体	1,130	4	7	11	38	85	240	694	41	
	100.0	0.9	0.4	1.0	3.4	7.5	21.2	61.4	3.6	
単位町内会	942	4	7	10	29	68	204	596	15	
	100.0	1.0	0.4	1.1	3.1	7.2	21.7	63.3	1.6	
連合町内会	166	1		1	9	17	35	87	16	
	100.0	0.6		0.6	5.4	10.2	21.1	52.4	9.6	
無回答	22						1	11	10	
	100.0						4.5	50.0	45.5	

(13) 町内会活動の主要な伝達手段・広報手段(町内会:問 15)

	上段:サンプル数、下段%									
	合計	回覧板	掲示板	電話	チラシ配布	行政の広報誌	電子メール	ペーパー 町内会ホームページ	その他	無回答
全体	1,130	1,025	755	285	502	295	11	10	98	19
	100.0	90.7	66.8	25.2	44.4	26.1	1.0	0.9	8.7	1.7
単位町内会	942	878	649	228	426	252	9	9	79	1
	100.0	93.2	68.9	24.2	45.2	26.8	1.0	1.0	8.4	0.1
連合町内会	166	134	97	53	72	36	2	1	19	10
	100.0	80.7	58.4	31.9	43.4	21.7	1.2	0.6	11.4	6.0
無回答	22	13	9	4	4	7				8
	100.0	59.1	40.9	18.2	18.2	31.8				36.4

(14) 地域の土地利用の状況(町内会:問 16)

	上段: サンプル数、下段%						無 回 答
	合 計	戸 建 て 住 宅 地	住 宅 混 在 ・ 集 合	住 商 混 合	ほ ぼ 集 合 住 宅	中 山 間 地 域	
全 体	1,130	323	587	55	123	15	27
	100.0	28.6	51.9	4.9	10.9	1.3	2.4
単位町内会	942	275	479	48	114	14	12
	100.0	29.2	50.8	5.1	12.1	1.5	1.3
連合町内会	166	46	93	5	9	1	12
	100.0	27.7	56.0	3.0	5.4	0.6	7.2
無回答	22	2	15	2			3
	100.0	9.1	68.2	9.1			13.6

(15) 地域の集会所(町内会:問17)

		上段: サンプル数、下段%				
	合計	集会所が専用の町内会がある	兼用の団体等と集会所	集会所はない	その他	無回答
全体	1,130	499	212	290	97	32
	100.0	44.2	18.8	25.7	8.6	2.8
単位町内会	942	429	192	232	71	18
	100.0	45.5	20.4	24.6	7.5	1.9
連合町内会	166	64	18	49	25	10
	100.0	38.6	10.8	29.5	15.1	6.0
無回答	22	6	2	9	1	4
	100.0	27.3	9.1	40.9	4.5	18.2

(18)活動メンバーが活動に参加したきっかけ(地区社会福祉協議会、NPO法人・ボランティア団体等のみ、福祉団体等:問 16)<MA>

	上段:サンプル数、下段%														
	合計	使命感や、団体からの使命への共感	頼まれた人から	誘ったか	家族から	友人、知人から	地域からの慣例やルール	その他	はないきりしたものの	無回答	余暇を有効に活用したいから	趣味や特技を活かしたいから	地域からの慣例やルール	その他	はないきりしたものの
全体	290	102 35.2	17 5.9	96 33.1	36 12.4	107 36.9	76 26.2	25 8.6	29 10.0	37 12.8	30 10.3	15 5.2	7 2.4	7 2.4	91 31.4
地区社会福祉協議会	99	42 42.4	8 8.1	57 57.6	18 18.2	40 40.4	32 32.3	4 4.0	6 6.1	3 3.0	27 27.3	6 6.1	7 7.1	7 7.1	16 16.2
NPO法人・ボランティア団体等	191	60 31.4	9 4.7	39 20.4	18 9.4	67 35.1	44 23.0	21 11.0	23 12.0	34 17.8	3 1.6	9 4.7	9 4.7	9 4.7	75 39.3
無回答															
平成25年度活動調査 (町内会含まず)	283 100.0	143 50.5	18 6.4	129 45.6	42 14.8	138 48.8	112 39.6	39 13.8	56 19.8	67 23.7	38 13.4	6 2.1	26 9.2	26 9.2	21 7.4

(19)新規活動メンバー獲得のために行った取り組み(地区社会福祉協議会、NPO法人・ボランティア団体等、福祉団体等：問17)＜MA＞

	上段：サンプル数、下段%												
	合計	勧誘・依頼メンバーを通じた	誘関・依頼団体等を通じた勧	チラシ・資料配布ブックな	通じた情報発信インターネット等を	ホームページやSNSな	CMや新聞広告などマス	通じた勧誘・参加を	イベント開催・参加を	一日活動体験の開催	セミナーの開催	その他	行っていない
全体	290	120 41.4	75 25.9	54 18.6	27 9.3	6 2.1	72 24.8	13 4.5	21 7.2	16 5.5	26 9.0	88 30.3	
地区社会福祉協議会	99	63 63.6	39 39.4	14 14.1	1 1.0	1 1.0	31 31.3	4 4.0	6 6.1	2 2.0	10 10.1	15 15.2	
NPO法人・ボランティア団体等	191	57 29.8	36 18.8	40 20.9	26 13.6	5 2.6	41 21.5	9 4.7	15 7.9	14 7.3	16 8.4	73 38.2	
無回答													
平成25年度活動調査 (町内会含まず)	283	143 50.5	76 26.9	70 24.7	37 13.1	14 4.9	79 27.9	16 5.7	39 13.8	35 12.4	42 14.8	19 6.7	

(20) 主な活動分野(NPO 法人・ボランティア団体等、福祉団体等：問 18) <MA>

	上段：サンプル数、下段%														
	全 体	高 齢 者 福 祉	・ 障 害 児 ・ 障 害 者 福 祉	青 少 年 福 祉	レ ジ デ ン ツ ・ シ ェ リ ン グ ・ モ ン ジ ョ	芸 術 ・ 演 奏 等 披 露	環 境 活 動	国 際 交 流 ・ 協 力	ま ち づ く り ・ 地 域 活 動	収 集	病 院 内 活 動	復 興 支 援 活 動	人 権 擁 護 活 動	そ の 他	無 回 答
NPO法人・ボランティア団体等	191	63	70	36	12	21	8	4	42	5	11	18	10	19	43
	100.0	33.0	36.6	18.8	6.3	11.0	4.2	2.1	22.0	2.6	5.8	9.4	5.2	9.9	22.5
平成25年度活動調査 (町内会含まず)	185	72	80	49	16	24	9	6	61	4	8	27	11	27	19
	100.0	38.9	43.2	26.5	8.6	13.0	4.9	3.2	33.0	2.2	4.3	14.6	5.9	14.6	10.3

(21-1) 主な活動地域(NPO 法人・ボランティア団体等、福祉団体等：問 19) <MA>

	上段：サンプル数、下段%								
	全 体	青 葉 区	宮 城 総 合 支 所 管 内	宮 城 野 区	若 林 区	太 白 区	秋 保 総 合 支 所 管 内	泉 区	無 記 入
本調査	191	106	46	78	76	84	33	78	47
	100.0	55.5	24.1	40.8	39.8	44.0	17.3	40.8	24.6
平成25年度活動調査 (町内会含まず)	185	114	50	96	83	89	38	86	23
	100.0	61.6	27.0	51.9	44.9	48.1	20.5	46.5	12.4

(21-2) 主な活動地域 (NPO 法人・ボランティア団体等、福祉団体等：問 19) <MA>

上段：サンプル数、下段%

	本調査			平成25年度活動調査(町内会含まず)			
	合計	区又は管内の		合計	区又は管内の		無記入
		全域	一部		全域	一部	
青葉区	106 100.0	61 57.5	45 42.5	114 100.0	71 62.3	38 33.3	5 4.4
宮城総合支所管内	46 100.0	39 84.8	7 15.2	50 100.0	43 86.0	5 10.0	2 4.0
宮城野区	78 100.0	54 69.2	24 30.8	96 100.0	63 65.6	31 32.3	2 2.1
若林区	76 100.0	55 72.4	21 27.6	83 100.0	59 71.1	21 25.3	3 3.6
太白区	84 100.0	56 66.7	28 33.3	89 100.0	57 64.0	28 31.5	4 4.5
秋保総合支所管内	33 100.0	27 81.8	6 18.2	38 100.0	36 94.7	1 2.6	1 2.6
泉区	78 100.0	57 73.1	21 26.9	86 100.0	59 68.6	26 30.2	1 1.2

(22) 活動の取組状況(町内会のみ、町内会:問18)

		上段:サンプル数、下段%						
		合計	い 行 る つ て	て 度 あ い 行 る つ 程	え と ど な も ち ら	い 行 あ な つ ま い て り	い 行 な つ て	無 回 答
ア. ふれあいサロンの実施 (高齢者のための交流の場など)	全体	1,130	487	238	52	70	230	53
		100.0	43.1	21.1	4.6	6.2	20.4	4.7
	単位町内会	942	411	198	46	58	194	35
		100.0	43.6	21.0	4.9	6.2	20.6	3.7
	連合町内会	166	68	37	4	11	31	15
	100.0	41.0	22.3	2.4	6.6	18.7	9.0	
	無回答	22	8	3	2	1	5	3
		100.0	36.4	13.6	9.1	4.5	22.7	13.6
イ. 子育てサロンの実施 (子育て世帯のための交流の場など)	全体	1,130	111	125	91	143	557	103
		100.0	9.8	11.1	8.1	12.7	49.3	9.1
	単位町内会	942	81	99	74	130	477	81
		100.0	8.6	10.5	7.9	13.8	50.6	8.6
	連合町内会	166	28	21	17	10	71	19
	100.0	16.9	12.7	10.2	6.0	42.8	11.4	
	無回答	22	2	5		3	9	3
		100.0	9.1	22.7		13.6	40.9	13.6
ウ. 敬老会等の敬老行事の実施	全体	1,130	594	191	53	64	187	41
		100.0	52.6	16.9	4.7	5.7	16.5	3.6
	単位町内会	942	498	163	46	50	157	28
		100.0	52.9	17.3	4.9	5.3	16.7	3.0
	連合町内会	166	88	25	7	11	25	10
	100.0	53.0	15.1	4.2	6.6	15.1	6.0	
	無回答	22	8	3		3	5	3
		100.0	36.4	13.6		13.6	22.7	13.6
エ. 高齢者への見守り・声かけなどの 支え合い活動	全体	1,130	381	394	129	89	99	38
		100.0	33.7	34.9	11.4	7.9	8.8	3.4
	単位町内会	942	319	326	114	78	81	24
		100.0	33.9	34.6	12.1	8.3	8.6	2.5
	連合町内会	166	56	61	15	8	16	10
	100.0	33.7	36.7	9.0	4.8	9.6	6.0	
	無回答	22	6	7		3	2	4
		100.0	27.3	31.8		13.6	9.1	18.2
オ. 障がい者への見守り・声かけなどの 支え合い活動	全体	1,130	169	289	213	153	231	75
		100.0	15.0	25.6	18.8	13.5	20.4	6.6
	単位町内会	942	138	236	178	139	197	54
		100.0	14.6	25.1	18.9	14.8	20.9	5.7
	連合町内会	166	29	49	31	13	29	15
	100.0	17.5	29.5	18.7	7.8	17.5	9.0	
	無回答	22	2	4	4	1	5	6
		100.0	9.1	18.2	18.2	4.5	22.7	27.3
カ. 子育て世代への見守り・声かけなどの 支え合い活動	全体	1,130	83	261	220	212	270	84
		100.0	7.3	23.1	19.5	18.8	23.9	7.4
	単位町内会	942	69	209	180	188	233	63
		100.0	7.3	22.2	19.1	20.0	24.7	6.7
	連合町内会	166	12	48	36	22	31	17
	100.0	7.2	28.9	21.7	13.3	18.7	10.2	
	無回答	22	2	4	4	2	6	4
		100.0	9.1	18.2	18.2	9.1	27.3	18.2
キ. 防災・減災に向けた活動	全体	1,130	484	415	85	78	30	38
		100.0	42.8	36.7	7.5	6.9	2.7	3.4
	単位町内会	942	406	344	71	68	28	25
		100.0	43.1	36.5	7.5	7.2	3.0	2.7
	連合町内会	166	71	64	11	8	2	10
	100.0	42.8	38.6	6.6	4.8	1.2	6.0	
	無回答	22	7	7	3	2		3
		100.0	31.8	31.8	13.6	9.1		13.6
ク. 寄付・募金の協力呼びかけ	全体	1,130	461	294	89	98	138	50
		100.0	40.8	26.0	7.9	8.7	12.2	4.4
	単位町内会	942	388	245	74	84	116	35
		100.0	41.2	26.0	7.9	8.9	12.3	3.7
	連合町内会	166	67	42	14	9	22	12
	100.0	40.4	25.3	8.4	5.4	13.3	7.2	
	無回答	22	6	7	1	5		3
		100.0	27.3	31.8	4.5	22.7		13.6

(23) 地域福祉の増進活動に関して連携している団体・機関(町内会のみ、町内会:問19)<MA>

	全 体	市役所又は区役所	市又は区社会福祉協議会	単 位 又 は 連 合 町 内 会	市 民 団 体 ボ ラ ン テ ィ ア 団 体 な ど の	市 民 セ ン タ ー	地 区 社 会 福 祉 協 議 会	地 区 民 生 委 員 会 児 童 委 員 会	赤 十 字 奉 仕 団	地 域 包 括 支 援 セ ン タ ー	地 区 募 金 会	介 護 ・ 福 祉 施 設 ・ 事 業 所	学 校 ・ 教 育 機 関	児 童 館	企 業 ・ 商 店 (街)	そ の 他	な い	無 回 答
全 体	1,130	520 46.0	631 55.8	849 75.1	92 8.1	396 35.0	853 75.5	658 58.2	636 56.3	767 67.9	284 25.1	166 14.7	573 50.7	357 31.6	88 7.8	22 1.9	23 2.0	20 1.8
単 位 町 内 会	942	427 45.3	509 54.0	700 74.3	76 8.1	322 34.2	713 75.7	540 57.3	515 54.7	625 66.3	229 24.3	132 14.0	473 50.2	289 30.7	68 7.2	18 1.9	19 2.0	12 1.3
連 合 町 内 会	166	83 50.0	110 66.3	136 81.9	15 9.0	68 41.0	124 74.7	105 63.3	106 63.9	129 77.7	47 28.3	34 20.5	88 53.0	63 38.0	18 10.8	4 2.4	3 1.8	5 3.0
無 回 答	22	10 45.5	12 54.5	13 59.1	1 4.5	6 27.3	16 72.7	13 59.1	15 68.2	13 59.1	8 36.4	8 22.7	12 54.5	5 22.7	2 9.1	1 4.5	1 13.6	3 13.6

(24) 地域福祉の増進活動を担当する専門部会またはそれに相当する組織の有無(町内会のみ、町内会:問 20)

上段: サンプル数、下段%

	合計	あ る	な い	無 回 答
全 体	1,130	488	591	51
	100.0	43.2	52.3	4.5
単 位 町 内 会	942	411	497	34
	100.0	43.6	52.8	3.6
連 合 町 内 会	166	69	84	13
	100.0	41.6	50.6	7.8
無 回 答	22	8	10	4
	100.0	36.4	45.5	18.2

(25) 団地で課題となったこと(福祉団体等：問 20、町内会：問 21) <MA>

	合計	の地域希薄化	住民の交流の機会の少なさ	住民の地域活動に協力する住民の少なさ	活動メンバーの不足	活動メンバーの固定化	参加する高齢者がより多く活動に	関わりや支援	障がいをもつ住民への関わりや	子どもや子育て世帯への関わり	災害時要援護者への関わりや支	被災により転入した世帯への関	えらる世帯への関わりや支援をよ	公的なサービスでも住民による	必要な情報の不足・偏り	他の団体・仕組みとの連携・協	活動ができないことに対応する	上段:サンプル数、下段:%	課	七
全 体	1,481 100.0	407 27.5	303 20.5	481 32.5	559 37.7	475 32.1	293 19.8	179 12.1	98 6.6	113 7.6	396 26.7	55 3.7	95 6.4	90 6.1	170 11.5	101 6.8	101 6.8	26 1.8	79 5.3	
福祉団体等 小計	351 100.0	75 21.4	43 12.3	60 17.1	144 41.0	102 29.1	68 19.4	78 22.2	52 14.8	52 14.8	85 24.2	27 7.7	35 10.0	30 8.5	91 25.9	40 11.4	40 11.4	5 1.4	33 9.4	
地区社会福祉協議会	99 100.0	36 36.4	20 20.2	40 40.4	42 42.4	38 38.4	36 36.4	31 31.3	8 8.1	13 13.1	41 41.4	13 13.1	11 11.1	11 11.1	22 22.2	7 7.1	7 7.1	2 2.0	3 3.0	
地区民生委員児童委員協議会	60 100.0	16 26.7	9 15.0	10 16.7	7 11.7	6 10.0	16 26.7	31 51.7	17 28.3	23 38.3	31 51.7	11 18.3	15 25.0	2 3.3	24 40.0	2 3.3	2 3.3		1 1.7	
NPO法人・ボランティア団体等	191 100.0	23 12.0	14 7.3	10 5.2	94 49.2	58 30.4	16 8.4	16 8.4	27 14.1	16 8.4	13 6.8	3 1.6	9 4.7	17 8.9	44 23.0	30 15.7	30 15.7	3 1.6	29 15.2	
無回答	1 100.0				1 100.0										1 100.0	100.0	100.0			
町内会 小計	1,130 100.0	332 29.4	260 23.0	421 37.3	415 36.7	373 33.0	225 19.9	101 8.9	46 4.1	61 5.4	311 27.5	28 2.5	60 5.3	60 5.3	79 7.0	61 5.4	61 5.4	21 1.9	46 4.1	
単位町内会	942 100.0	281 29.8	222 23.6	359 38.1	359 38.1	320 34.0	190 20.2	86 9.1	35 3.7	56 5.9	263 27.9	21 2.2	54 5.7	54 5.7	61 6.5	50 5.3	50 5.3	16 1.7	41 4.4	
連合町内会	166 100.0	47 28.3	35 21.1	56 33.7	49 29.5	46 27.7	33 19.9	15 9.0	11 6.6	5 3.0	45 27.1	7 4.2	5 3.0	6 3.6	16 9.6	10 6.0	10 6.0	5 3.0	5 3.0	
無回答	22 100.0	4 18.2	3 13.6	6 27.3	7 31.8	7 31.8	2 9.1				3 13.6		1 4.5		2 9.1	1 4.5	1 4.5			
平成25年度調査(町内会含まず)	343 100.0	82 23.9	47 13.7	77 22.4	125 36.4	100 29.2	74 21.6	77 22.4	56 16.3	55 16.0	99 28.9	48 14.0	25 7.3	46 13.4	107 31.2	39 11.4	39 11.4	5 1.5	33 9.6	

(26) 問20 あるいは問21で回答の課題は団体がどのように把握したか(福祉団体等:問21、町内会:問22)<MA>

	合計	課題を か ら の 相 談 か え る 住 民 本 人	提 供 人 以 外 の 相 談 等 が あ っ た 情 報	民 生 委 員 か ら 情 報 提 供 や 課 題 提 起 等 が あ っ た	当 団 体 の 見 守 り ・ 声 が 提 げ ら れ た 情 報	口 に 寄 せ ら れ た 相 談 窓	役 員 会 で 把 握 し た	住 民 を 対 象 に 調 査 活 動 を 行 っ た	し 座 談 会 や そ こ で 把 握 し た 実 施	動 の 中 で 自 然 と 把 握 し た 活 動	そ の 他 当 団 体 の 日 頃 の 活 動	上段: サンプル数、下段: %	
												行 料 行 た 政 や 関 係 機 関 の 関 心 を 集 め た	あ の 団 体 か ら 情 報 提 供 が あ っ た
全 体	3,920	375 9.6	526 13.4	676 17.2	534 13.6	47 1.2	1,639 41.8	137 3.5	254 6.5	1,261 32.2	211 5.4	150 3.8	128 3.3
福祉団体等 小計	1,020	133 13.0	158 15.5	193 18.9	236 23.1	32 3.1	250 24.5	36 3.5	101 9.9	356 34.9	94 9.2	73 7.2	46 4.5
地区社会福祉協議会	374	34 9.1	46 12.3	113 30.2	113 30.2	8 2.1	131 35.0	16 4.3	35 9.4	98 26.2	29 7.8	13 3.5	9 2.4
地区民生委員児童委員協議会	221	46 20.8	78 35.3	75 33.9	83 37.6	2 0.9	29 13.1	17 7.7	8 3.6	66 29.9	28 12.7	30 13.6	8 3.6
NPO法人・ボランティア団体等	422	53 12.6	34 8.1	5 1.2	40 9.5	22 5.2	90 21.3	3 0.7	58 13.7	191 45.3	37 8.8	30 7.1	29 6.9
無回答	3									1 33.3			
町内会 小計	2,900	242 8.3	368 12.7	483 16.7	298 10.3	15 0.5	1,389 47.9	101 3.5	153 5.3	905 31.2	117 4.0	77 2.7	82 2.8
単位町内会	2,468	215 8.7	321 13.0	404 16.4	245 9.9	11 0.4	1,218 49.4	92 3.7	128 5.2	771 31.2	88 3.6	56 2.3	69 2.8
連合町内会	396	27 6.8	42 10.6	73 18.4	48 12.1	4 1.0	154 38.9	9 2.3	24 6.1	117 29.5	27 6.8	20 5.1	13 3.3
無回答	36		5 13.9	6 16.7	5 13.9		17 47.2		1 2.8	17 47.2	2 5.6	1 2.8	

注)母数は、問20で回答した延べ団体数

(27-1)問21、問20で回答の課題は団体がどのように把握したか【福祉団体+町内会】(福祉団体等:問21、町内会:問22)<MA>

	合計	課題の相対的な重要性を住民本人	提供や相談等がなかった情報	課生員等から情報提供や課題提起があった情報	供当団体の担当者等から情報提供があった	口に寄せられた相談窓	役員会で把握した	行った対象に調査活動をした	し、談や強会を実施	動の中で自然と把握した	行料行政や関係機関の収集を	あ他の団体から情報提供が	その他	無回答
全体	3,920	375	526	676	534	47	1,639	137	254	1,261	211	150	128	645
地域全体の人と人とのつながりの希薄化	407	67	90	76	51	3	185	5	31	139	11	10	9	40
住民の交流の機会の少なさ	303	34	51	44	30	2	149	6	23	112	8	6	5	39
住民の地域への関心の低さ・地域活動に協力する住民の少なさ	481	38	60	66	51	3	233	9	36	168	5	8	13	89
活動メンバーの不足	559	25	43	42	54	5	282	20	43	200	8	13	23	90
活動メンバーの固定化	475	45	77	75	97	0.9	50.4	3.6	7.7	35.8	1.4	2.3	4.1	16.1
地域の高齢者がより多く活動に参加すること	293	4.8	6.1	6.7	6.7	0.8	53.9	1.7	6.7	36.4	1.3	2.1	4.4	17.9
地域から孤立している世帯への関わりや支援	179	8.2	8.2	24.2	19.1	0.3	42.0	4.8	6.1	36.2	3.1	3.1	1.4	17.7
障がいをもつ住民への関わりや支援	98	22	26	29	19	5	19	6	7	28	13	6	3	11
子どもや子育て世帯への関わりや支援	113	17	18	20	24	4	34	4	4	34	9	14	3	15
災害時要保護者への関わりや支援	396	15.0	15.9	17.7	21.2	3.5	30.1	3.5	3.5	30.1	8.0	12.4	2.7	13.3
被災により転入した世帯への関わりや支援	55	7.6	13.6	35.1	20.2	1.3	33.1	9.6	4.5	21.2	15.7	4.8	1.5	16.4
公的なサービスでも住民による支援でも解決が難しい問題を抱える世帯への関わりや支援	95	10.9	14.5	25.5	18.2	0.0	21.8	0.0	1.8	23.6	25.5	5.5	3.6	18.2
必要な情報の不足・偏り	90	26	29	22	18	4	13	5	3	14	9	8	1	24
他の団体・機関との連携・協力の態勢・仕組み	170	27.4	30.5	23.2	18.9	4.2	13.7	5.3	3.2	14.7	9.5	8.4	1.1	25.3
新しい課題やニーズに対応する活動ができないこと	101	7	6	11	6	0	30	3	6	20	19	5	4	22
課題が解決するまで活動が続けられない	26	7.8	6.7	12.2	6.7	0.0	33.3	3.3	6.7	22.2	21.1	5.6	4.4	24.4
その他	79	10	9	18	24	4	51	2	15	68	25	23	5	34
	19.2	5.0	5.0	5.9	10.9	3.0	31.7	3.0	5.9	38.6	6.9	4.0	4.0	29.7
	16.5	12.7	5.1	6.3	0.0	0.0	31.6	1.3	3.8	17.7	1.3	1.3	27.8	16.5

(注)母数は、福祉団体等の問20、及び町内会の問21における延べ選択数の総数である。

(28-1) 問 20 あるいは問 21 で回答の課題解決に向けた団体の取り組み<MA>《組織別》(福祉団体等: 問 22、町内会: 問 23)

	上段: サンプル数、下段: %		無回答
	取り組み組んだ	組み合わせた取り組み	
全体	2,010 100.0	808 23.5	617 18.0
福祉団体等 小計	693 100.0	174 17.1	153 15.0
地区社会福祉協議会	234 100.0	70 18.7	70 18.7
地区民生委員児童委員協議会	191 100.0	20 9.0	10 4.5
NPO法人・ボランティア団体等	265 100.0	84 19.9	73 17.3
無回答	3 100.0		
町内会 小計	1,317 100.0	634 26.3	464 19.2
単位町内会	1,127 100.0	543 26.0	417 20.0
連合町内会	178 100.0	80 26.3	46 15.1
無回答	24 100.0	11 45.8	1 4.2

注) 母数は回答延べ数である。

(28-2) 問 20 あるいは問 21 で回答の課題解決に向けた団体の取り組み<MA>《課題別》(福祉団体等、町内会:問 22、町内会:問 23)

	上段: サンプル数、下段: %											
	福祉団体等+町内会			福祉団体等			町内会			合計		
	取 り 組 み だ	取 り 組 み ま め な か た た	無 回 答	取 り 組 み だ	取 り 組 み ま め な か た た	無 回 答	取 り 組 み だ	取 り 組 み ま め な か た た	無 回 答	合 計	取 り 組 み だ	取 り 組 み ま め な か た た
全体	3,435	2,010	808	617	1,020	693	174	153	2,415	1,317	634	464
	100.0	58.5	23.5	18.0	100.0	67.9	17.1	15.0	100.0	54.5	26.3	19.2
地域全体の人と人とのつながりの希薄化	374	212	105	57	75	50	18	7	299	162	87	50
	100.0	56.7	28.1	15.2	100.0	66.7	24.0	9.3	100.0	54.2	29.1	16.7
住民の交流の機会が少ない	271	151	70	50	43	30	6	7	228	121	64	43
	100.0	55.7	25.8	18.5	100.0	69.8	14.0	16.3	100.0	53.1	28.1	18.9
住民の地域への関心の低さ・地域活動に参加する住民の少なさ	408	207	118	83	60	35	14	11	348	172	104	72
	100.0	50.7	28.9	20.3	100.0	58.3	23.3	18.3	100.0	49.4	29.9	20.7
活動メンバーの不足	483	274	129	90	144	97	30	17	349	177	99	73
	100.0	56.6	26.2	18.3	100.0	67.4	20.8	11.8	100.0	50.7	28.4	20.9
活動メンバーの固定化	414	212	117	85	102	52	26	24	312	160	91	61
	100.0	51.2	28.3	20.5	100.0	51.0	25.5	23.5	100.0	51.3	29.2	19.6
地域の高齢者がより多く活動に参加すること	254	166	40	48	68	52	5	11	186	114	35	37
	100.0	65.4	15.7	18.9	100.0	76.5	7.4	16.2	100.0	61.3	18.8	19.9
地域から孤立している世帯への関わりや支援	164	110	23	31	78	61	6	11	86	49	17	20
	100.0	67.1	14.0	18.9	100.0	78.2	7.7	14.1	100.0	57.0	19.8	23.3
障がいをもつ住民への関わりや支援	90	61	18	11	52	39	8	5	38	22	10	6
	100.0	67.8	20.0	12.2	100.0	75.0	15.4	9.6	100.0	57.9	26.3	15.8
子どもや子育て世帯への関わりや支援	105	68	19	18	52	40	5	7	53	28	14	11
	100.0	64.8	18.1	17.1	100.0	76.9	9.6	13.5	100.0	52.8	26.4	20.8
災害時要援護者への関わりや支援	336	231	55	50	85	69	10	6	251	162	45	44
	100.0	68.8	16.4	14.9	100.0	81.2	11.8	7.1	100.0	64.5	17.9	17.5
被災により転入した世帯への関わりや支援	47	34	7	6	27	21	4	2	20	13	3	4
	100.0	72.3	14.9	12.8	100.0	77.8	14.8	7.4	100.0	65.0	15.0	20.0
公的なサービスでも住民による支援でも解決が難しい問題を抱える世帯への関わりや支援	78	48	17	13	35	23	4	8	43	25	13	5
	100.0	61.5	21.8	16.7	100.0	65.7	11.4	22.9	100.0	58.1	30.2	11.6
必要な情報の不足・偏り	73	37	21	15	30	15	9	6	43	22	12	9
	100.0	50.7	28.8	20.5	100.0	50.0	30.0	20.0	100.0	51.2	27.9	20.9
他の団体・機関との連携・協働の態勢・仕組み	151	104	24	23	91	64	14	13	60	40	10	10
	100.0	68.9	15.9	15.2	100.0	70.3	15.4	14.3	100.0	66.7	16.7	16.7
新しい課題やニーズに対応する活動ができないこと	82	35	29	18	40	19	10	11	42	16	19	7
	100.0	42.7	35.4	22.0	100.0	47.5	25.0	27.5	100.0	38.1	45.2	16.7
課題が解決するまで活動が続けられない	24	10	7	7	5	2	1	2	19	8	6	5
	100.0	41.7	29.2	29.2	100.0	40.0	20.0	40.0	100.0	42.1	31.6	26.3
その他	71	50	9	12	33	24	4	5	38	26	5	7
	100.0	70.4	12.7	16.9	100.0	72.7	12.1	15.2	100.0	68.4	13.2	18.4
平成25年度活動調査 (町内会含まず)					1,095	803	133	159				
					100.0	73.3	12.1	14.5				

(注)母数は回答延べ数である。

(29-1)問 22 あるいは問 23 で回答の課題解決に向けた団体の取り組み<MA>《組織別》(福祉団体等:問 23、町内会:問 24)

	合計	個別 を行った	活動 を行った	相 談会 の 開 催 に よ る 相 談 口	調 査 活 動 を 行 っ た	サ ロ ン を 実 施 し た	行 っ た 生 活 支 援 活 動 を	を 検 討 し た 会 議 等 で 対 策	に 研 修 会 を 実 施 し た 対 象	市 民 ・ 住 民 を 対 象 に し た	メ ン バ ー の 募 集 を 行 っ た	他 の 団 体 ・ 機 関 に 相 談 や 協 力 を 行 っ た	で 集 め た 項 目 外 の 情 報 の 収 入	ま で 掲 げ た 項 目 外 の こ れ	ま で 掲 げ た 項 目 外 の こ れ	を 新 し い 活 動 の 企 画 や 掲 げ た 項 目 外 の こ れ	そ の 他	無 回 答
全 体	1,995	660	59	3.0	198	515	132	857	150	93	257	317	185	200	116	96	48	
福祉団体等小計	690	252	36	5.2	65	194	57	261	97	38	64	169	62	71	28	35	23	
地区社会福祉協議会	234	87	4	22	117	25	103	44	14	14	15	42	18	27	11	3	6	
地区民生委員児童委員協議会	191	122	12	35	48	19	59	18	18.8	6.0	6.4	17.9	7.7	11.5	4.7	1.3	2.6	
NPO法人・ボランティア団体等	265	42	19	6	29	13	95	33	9.4	2.6	0.5	34.0	9.4	4.7	2.1	2.6	1.6	
町内会小計	1,305	408	23	1.8	102	246	57	45.7	4.1	4.2	14.8	11.3	9.4	9.9	6.7	4.7	1.9	
単位町内会	1,127	354	20	11.7	272	70	513	43	43	43	155	114	108	109	78	52	23	
連合町内会	178	54	3	16	49	5	83	10	3.8	3.8	13.8	10.1	9.6	9.7	6.9	4.6	2.0	
平成25年度活動調査 (町内会含まず)	803	284	33	76	191	97	300	77	7.7	6.3	10.4	23.6	8.4	11.2	5.6	5.1	1.1	
	35.4	4.1	9.5	23.8	12.1	37.4	9.6	7.8	13.0	16.9	7.1	10.8	10.8	16.9	7.1	3.4	4.6	

注)母数は回答延べ組織数である。

(29-3) 問 22 あるいは問 23 で回答の課題解決に向けた団体の取り組み<MA>【福祉団体等】《課題別》(福祉団体等：問 23、町内会：問 24)

	合計	動機を別に 行ったり、声掛け活 動を別に見守り、	相 談 活 動 を 置 き つ け た 活 動 の 開 行 を 行 っ た	調 査 活 動 を 行 っ た	サ ロ ン を 実 施 し た	行 っ た 生 活 支 援 活 動 を	を 当 団 体 内 の 会 議 等 で 対 策 を 考 え た	に 研 修 会 を 実 施 し た 対 象	市 民 や 住 民 を 対 象 と し て 実 施 し た	メ ン バ ー の 募 集 を 行 っ た	協 力 の 依 頼 を 行 っ た 他 の 団 体 ・ 機 関	で 集 約 し た 取 組 目 に 対 し て 取 組 ま れ た 他 の 取 組 目	ま だ 報 告 し て い な い 取 組 目 の 有 無	た ら し い 取 組 目 の 有 無	を 新 し い 取 組 目 に し て 実 施 し た 取 組 目 の 有 無	そ の 他	無 回 答	上段：サンプル数、下段：%	
																		1,020	252
全体	1,020	247	3.5	6.4	19.0	5.7	25.9	9.5	3.7	6.4	16.8	6.2	7.0	2.7	3.4	2.3			
地域全体のひとととのつながりの希薄化	75	29	5	3	21	4	18	5	4	3	12	4	5	5	1				
住民の交流の機会の少なさ	43	8	3	3	18	4	9	4	4	4	3	4	3	3					
住民の地域への関心の低さ・地域活動に協力する 住民の少なさ	60	12	3	7.0	41.9	9.3	20.9	9.3	9.3	7.0	9.3	9.3	7.0	7.0					
活動メンバーの不足	144	20.0	5.0	1.7	26.7	1.7	28.3	6.7	3.3	1.7	5.0	1.7	10.0	3.3	2	2			3
活動メンバーの固定化	102	9.0	2.1	1.4	8.3	1.4	25.7	9.0	4.2	25.7	11.8	4.2	12.5	0.7	4.9	2.1			7
地域の高齢者がより多く活動に参加すること	68	27		5	35	3	13	8	4	2	7	3	3	7	1				2
地域から孤立している世帯への関わりや支援	78	46	2	10	25	11	16	8	2	2	17	4	4	1					1
障がいをもつ住民への関わりや支援	52	18	2	4	10	7	12	7	3	1	9	3	3	3	1				2
子どもや子育て世帯への関わりや支援	52	21	3	5	13	6	12	3	2	2	15	2	2	2	4				3.8
災害時要援護者への関わりや支援	85	35	3	18	18	8	31	14	2	2	15	3	4						1.9
被災により転入した世帯への関わりや支援	27	5	2	4	9		6	2	2	2	3	3	4	2	1	2			3.5
公的なサービスでも住民による支援でも解決が難しい 問題を抱える世帯への関わりや支援	35	14	2	3	5	6	11	1	2		10	3	3	7.4	3.7				7.4
必要な情報の不足・偏り	30	2	2	1	14.3	17.1	31.4	2.9	5.7		28.6	8.6	8.6	1	1				
他の団体・機関との連携・協働の態勢・仕組み	91	11	4	4	4	1	29	9	2		10.0	23.3	3.3	3.3	3.3				3.3
新しい課題やニーズに対応する活動がでないこと	40	2	1	2	4.4	1.1	31.9	9.9	2.2		39.6	13.2	8.8	2.2	2.2				2.2
課題が解決するまで活動が続けられないこと	5	5.0	2.5	5.0	27.5	5.0	2.5	5.0	5.0	2.5	17.5	7.5	2.5		5.0				2.5
その他	33	1	20.0			20.0													
平成25年度活動調査	803	284	33	76	191	97	300	77	63	104	236	87	136	57	273				6.1
		35.4	4.1	9.5	23.8	12.1	37.4	9.6	7.8	13.0	29.4	10.8	16.9	7.1	3.4				4.6

注1)母数は問20の回答延べ数である。

(29-4) 問 22 あるいは問 23 で回答の課題解決に向けた団体の取り組み<MA>【町内会】(課題別)《福祉団体等: 問 23、町内会: 問 24》

	合計	動 画 を別 に見 守り ・ 声 掛 け 活 動 を 行 っ た	活 動 の 相 談 会 を 置 き 上 げ 活 動 を 行 っ た	調 査 活 動 を 行 っ た	サ ロ ン を 実 施 し た	行 個 に 別 に 生 活 支 援 活 動 を 行 っ た	当 団 体 内 の 会 議 等 で 対 策 を 考 え っ た	に 当 団 体 の 研 修 会 を 実 施 し た	研 修 会 や 座 談 会 を 実 施 し た	市 民 ・ 住 民 を 対 象 と し た	メ ン バ ー の 募 集 を 行 っ た	協 力 の 団 体 等 と 協 働 し た	集 役 に 立 ち 上 り 活 動 を 行 っ た	ま 広 げ 活 動 を 行 っ た	た 新 し い 活 動 目 的 を 設 け っ た	上 段 ・ サ ン プ ル 数 、 下 段 : %	無 回 答
全体	2,900	415 14.3	23 0.8	138 4.8	324 11.2	75 2.6	601 20.7	53 1.8	55 1.9	194 6.7	151 5.2	123 4.2	123 4.2	131 4.5	88 3.0	61 2.1	71 2.4
地域全体の人と人とのつながりの希薄化	332	21.4	0.3	4.8	16.6	3.3	23.5	1.5	1.8	3.3	11	10	12	16	14	10	11
住民の交流の機会の少なさ	260	29	2	7	52	3	53	4	6	11	7	6	6	13	18	11	4
住民の地域への関心の低さ・地域活動に協力する	421	46	4	10	47	1.2	20.4	1.5	2.3	4.2	7	7	11	30	15	5	12
住民の少なさ	10.9	1.0	2.4	2.9	11.2	1.7	20.7	2.4	2.9	4.3	1.7	2.6	2.6	7.1	3.6	1.2	2.9
活動メンバーの不足	44	1	16	18	18	6	91	2	2	72	10	12	18	3	12	13	13
活動メンバーの固定化	37.3	10.6	0.2	3.9	4.3	1.4	21.9	0.5	0.5	17.3	2.4	2.9	4.3	0.7	2.9	3.1	3.1
地域の高齢者がより多く活動に参加すること	9.9	3	0.8	2.1	6.2	1.9	22.3	1.9	1.3	14.7	3.2	2.7	4.8	1.3	1.3	1.3	2.7
地域から孤立している世帯への関わりや支援	13.8	31	3	5	64	4	41	2	4	11	14	10	17	7	7	4	6
障がいをもつ住民への関わりや支援	32	1	9	20	28.4	1.8	18.2	0.9	1.8	4.9	6.2	4.4	7.6	3.1	1.8	1.8	2.7
子どもや子育て世帯への関わりや支援	31.7	1.0	8.9	19.8	19.8	6.9	19.8	4.0	4.0	4.0	8.9	4.0	1.0	4.0	4.0	1.0	1.0
子どもや子育て世帯への関わりや支援	28.3	6.5	8.7	4.3	8.7	4.3	10.9	4.3	2.2	2.2	10.9	8.7	2.2	2.2	2.2	2.2	2.2
災害時要援護者への関わりや支援	61	7	6	6	7	1	10	1	1.6	3	2	2	2	2	5	1	1
被災により転入した世帯への関わりや支援	31.1	7.7	8	3.1	23	2.1	7.9	7	5	6	19	19	7	6	6	4	8
公的なサービスでも住民による支援でも解決が難しい問題を抱える世帯への関わりや支援	24.8	2.6	10.0	7.4	6.8	25.4	2.3	1.6	1.6	1.9	6.1	6.1	2.3	1.9	1.3	1.3	2.6
被災により転入した世帯への関わりや支援	6	2	2	2	5	1	4	1	1	1	1	1	1	1	1	1	1
公的なサービスでも住民による支援でも解決が難しい問題を抱える世帯への関わりや支援	21.4	7.1	7.1	3.6	17.9	3.6	14.3	3.6	3.6	3.6	3.6	3.6	3.6	3.6	3.6	3.6	3.6
必要な情報の不足・偏り	60	11	3	4	1.7	6.7	13.3	1.7	3.3	1.7	3.3	1.7	18.3	6.7	3.3	3.3	1.7
他の団体・機関との連携・協働の態勢・仕組み	5.0	8.3	1.7	1.7	1.7	1.7	6.7	1.7	1.7	1.7	3.3	10.0	15.0	1.7	1.7	1.7	2
新しい課題やニーズに対応する活動ができないこと	79	4	8	2	2	19	19	2	2	1	24	8	1	2	2	2	3.3
課題が解決するまで活動が続けられないこと	61	5.1	10.1	2.5	2.5	2.5	24.1	2.5	2.5	1.3	30.4	10.1	1.3	2.5	2.5	2.5	3.3
その他	21	3	1	1	1.6	1.6	13.1	3.3	1.6	1.6	1.6	8.2	9.8	3.3	4.9	1	1
その他	46	14.3	4.8	4.8	4.8	4.8	19.0	19.0	4.8	4.8	4.8	4.8	4.8	4.8	4.8	4.8	4.8
その他	2.2	1	4	4	4	4	7	1	2	2	2	8	4	3	1	8	1
その他	2.2	8.7	8.7	8.7	8.7	8.7	15.2	2.2	4.3	4.3	4.3	17.4	8.7	6.5	2.2	17.4	2.2

(注)母数は問21の回答延べ数である。

(30) 問 23 あるいは問 24 で回答の取り組みで、課題は解決に向かったか<MA>【福祉団体等：町内会】(福祉団体等：問 24、町内会：問 25)

	福祉団体等+町内会						福祉団体等						町内会											
	合計			解決に向かった			無回答			合計			解決に向かった			無回答								
	割合	件数	割合	件数	割合	件数	割合	件数	割合	件数	割合	件数	割合	件数	割合	件数								
全体	2027	1162	602	263	670	474	135	61	1357	688	467	202	100.0	57.3	29.7	13.0	9.1	100.0	50.7	34.4	14.9			
地域全体の人と人とのつながりの希薄化	222	134	67	21	50	37	11	2	172	97	56	19	100.0	60.4	30.2	9.5	100.0	74.0	4.0	100.0	56.4	32.6	11.0	
住民の交流の機会の少なさ	154	88	51	15	30	25	3	2	124	63	48	13	100.0	57.1	33.1	9.7	100.0	83.3	10.0	6.7	100.0	50.8	38.7	10.5
住民の地域への関心の低さ・地域活動に協力する住民の少なさ	217	94	90	33	32	21	7	4	185	73	83	29	100.0	43.3	41.5	15.2	100.0	65.6	21.9	12.5	100.0	39.5	44.9	15.7
活動メンバーの不足	273	128	110	35	94	55	34	5	179	73	76	30	100.0	46.9	40.3	12.8	100.0	58.5	36.2	5.3	100.0	40.8	42.5	16.8
活動メンバーの固定化	210	101	86	23	50	29	15	6	160	72	71	17	100.0	48.1	41.0	11.0	100.0	58.0	30.0	12.0	100.0	45.0	44.4	10.6
地域の高齢者がより多く活動に参加すること	163	116	36	11	51	39	6	6	112	77	30	5	100.0	71.2	22.1	6.7	100.0	76.5	11.8	11.8	100.0	68.8	26.8	4.5
地域から孤立している世帯への関わりや支援	110	74	22	14	61	45	11	5	49	29	11	9	100.0	67.3	20.0	12.7	100.0	73.8	18.0	8.2	100.0	59.2	22.4	18.4
障がいをもつ住民への関わりや支援	58	39	11	8	37	27	7	3	21	12	4	5	100.0	67.2	19.0	13.8	100.0	73.0	18.9	8.1	100.0	57.1	19.0	23.8
子どもや子育て世帯への関わりや支援	67	53	6	8	39	34	3	2	28	19	3	6	100.0	79.1	9.0	11.9	100.0	87.2	7.7	5.1	100.0	67.9	10.7	21.4
災害時要援護者への関わりや支援	226	150	43	33	66	53	7	6	160	97	36	27	100.0	66.4	19.0	14.6	100.0	80.3	10.6	9.1	100.0	60.6	22.5	16.9
被災により転入した世帯への関わりや支援	33	23	6	4	19	14	3	2	14	9	3	2	100.0	69.7	18.2	12.1	100.0	73.7	15.8	10.5	100.0	64.3	21.4	14.3
公的なサービスでも住民による支援でも解決が難しい問題を抱える世帯への関わりや支援	46	28	12	6	23	18	3	2	23	10	9	4	100.0	80.9	26.1	13.0	100.0	78.3	13.0	8.7	100.0	43.5	39.1	17.4
必要な情報の不足・偏り	37	24	6	7	15	12	2	1	22	12	4	6	100.0	64.9	16.2	18.9	100.0	80.0	13.3	6.7	100.0	54.5	18.2	27.3
他の団体・機関との連携・協働の態勢・仕組み	101	68	17	16	61	46	6	9	40	22	11	7	100.0	67.3	16.8	15.8	100.0	75.4	9.8	14.8	100.0	55.0	27.5	17.5
新しい課題やニーズに対応する活動ができないこと	37	19	14	4	18	9	8	1	19	10	6	3	100.0	51.4	37.8	10.8	100.0	50.0	44.4	5.6	100.0	52.6	31.6	15.8
課題が解決するまで活動が続けられない	12	3	6	3	2	0	2	0	10	3	4	3	100.0	25.0	50.0	25.0	100.0	0.0	100.0	0.0	100.0	30.0	40.0	30.0
その他	47	20	19	8	22	10	7	5	25	10	12	3	100.0	42.6	40.4	17.0	100.0	45.5	31.8	22.7	100.0	40.0	48.0	12.0
平成25年度活動調査 (町内会含まず)	100.0	766	800	136	30	78.3	17.8	3.9	100.0	78.3	17.8	3.9												

注) 母数は回答証へ数である。

(31-1)問 23 あるいは問 24 で回答の取り組みにより、課題解決に向かった場合、どのような取り組みが最も有効だったか<MA>

【福祉団体等十町内会】(福祉団体等:問 25、町内会:問 26)

	上段:サンプル数、下段:%																	
	合計	個別 活動を行 った	個別 に見守り ・声掛け	相談の 活動を行 った	相談の 活動を行 った	調査活 動を行っ た	サロ ンを実施 した	行っ た生活 支援活 動	策を 検討し た	当 象に 研修 を 実施 した	施 した 研 修 会 や 座 談 会 を 実 施 し た	市 民・ 住 民 を 対 象 に し た	メ ン バ ー の 募 集 を 行 っ た	他 の 団 体 ・ 機 関 と の 協 力 を 行 っ た	収 集 に 立 ち 組 み を 行 っ た	広 報 活 動 を 行 っ た	施 し た 活 動 の 企 画 や 実 施	そ の 他
全 体	1,162	245	170	48	18	48	170	29	226	35	15	58	114	22	32	47	41	62
	100.0	21.1	14.6	4.1	1.5	4.1	14.6	2.5	19.4	3.0	1.3	5.0	9.8	1.9	2.8	4.0	3.5	5.3
福祉団体等小計	474	125	59	14	10	14	59	16	71	19	7	15	75	8	8	13	13	21
	100.0	26.4	12.4	3.0	2.1	3.0	12.4	3.4	15.0	4.0	1.5	3.2	15.8	1.7	1.7	2.7	2.7	4.4
地区社会福祉協議会	172	53	32	7		7	32	4	22	7	3	4	21	1	3	3	2	10
	100.0	30.8	18.6	4.1		4.1	18.6	2.3	12.8	4.1	1.7	2.3	12.2	0.6	1.7	1.7	1.2	5.8
地区民生委員児童委員協議会	158	62	15	4	4	4	15	8	12	3	2	1	35	1	1	3	1	6
	100.0	39.2	9.5	2.5	2.5	2.5	9.5	5.1	7.6	1.9	1.3	0.6	22.2	0.6	0.6	1.9	0.6	3.8
NPO法人・ボランティア団体等	141	10	12	3	6	3	12	4	37	9	2	9	18	5	4	7	10	5
	100.0	7.1	8.5	2.1	4.3	2.1	8.5	2.8	26.2	6.4	1.4	6.4	12.8	3.5	2.8	5.0	7.1	3.5
無回答	3											1	1	1				
												33.3	33.3	33.3				
町内会小計	688	120	111	34	8	34	111	13	155	16	8	43	39	14	24	34	28	41
	100.0	17.4	16.1	4.9	1.2	4.9	16.1	1.9	22.5	2.3	1.2	6.3	5.7	2.0	3.5	4.9	4.1	6.0
単位町内会	585	100	89	30	5	30	89	11	138	12	6	37	33	13	21	30	25	35
	100.0	17.1	15.2	5.1	0.9	5.1	15.2	1.9	23.6	2.1	1.0	6.3	5.6	2.2	3.6	5.1	4.3	6.0
連合町内会	98	19	20	4	3	4	20	2	16	4	2	5	6	1	3	4	3	6
	100.0	19.4	20.4	4.1	3.1	4.1	20.4	2.0	16.3	4.1	2.0	5.1	6.1	1.0	3.1	4.1	3.1	6.1
無回答	5	1	2				2		1			1						
	100.0	20.0	40.0				40.0		20.0			20.0						
平成25年度活動調査 (町内会含まず)	600	112	87	8	6	8	87	33	80	17	20	31	113	22	18	29	11	13
	100.0	18.7	14.5	1.3	1.0	1.3	14.5	5.5	13.3	2.8	3.3	5.2	18.8	3.7	3.0	4.8	1.8	2.2

注)母数は「解決に向かった」の回答数

(31-3) 問 23 で回答の取り組みにより、課題解決に向かった場合、どのような取り組みが最も有効だったか<MA>【福祉団体等】(福祉団体等：問 25)

	上段: サンプル数、下段: %															
	合計	個別 を別 に行 った た り ・ 声 掛 け 活 動	活 動 を 置 か な い 開 催 の 相 談 会 の 開 催 に よ る 相 談 会 の 開 催	調 査 活 動 を 行 った	サ ロ ン を 実 施 し た	行 個 別 に 生 活 支 援 活 動 を 行 った	を 検 討 し た 会 議 等 で 対 策	に 当 研 修 会 を メ ン バ ー を 対 象 と し て 実 施 し た	研 修 会 や 住 民 を 対 象 と し て 実 施 し た	メ ン バ ー の 募 集 を 行 った	協 力 の 依 頼 を 行 った 相 談 や	で 集 役 に 立 ち 上 り た 項 目 に 関 する 情 報 の 取 得	ま だ 報 告 し な い 項 目 に 関 する 情 報 の 取 得	を 新 し い 活 動 の 開 催 に 関 する 情 報 の 取 得	そ の 他	無 回 答
全体	474	125	10	14	59	16	71	19	7	15	75	8	8	13	13	21
地域全体の人と人とのつながりの希薄化	37	21	2	3	4	1	4	1	1	2	2	1	1	1	1	1
住民の交流の機会の少なさ	25	6	1	1	8	2	1	2	2	1	5	1	2	2	1	2
住民の地域への関心の低さ・地域活動に協力する 住民の少なさ	21	24	4	4	32	4	4	8	8	2	4	2	2	1	1	1
活動メンバーの不足	55	42	1	1	19	1	12	4	10	6	6	2	4	4	4	4
活動メンバーの固定化	29	10	1	1	5	1	18	7	18	3	4	7	7	1	3	3
地域の高齢者がより多く活動に参加すること	39	11	1	1	17	1	31	1	1	1	13	1	3	3	10	10
地域から孤立している世帯への関わりや支援	45	28	2	2	43	2	5	2	2	2	2	2	2	2	2	2
障がいをもつ住民への関わりや支援	27	51	4	4	11	6	11	2	11	1	11	1	1	1	1	2
子どもや子育て世帯への関わりや支援	34	29	3	3	37	11	7	4	7	6	4	1	2	2	1	2
災害時要援護者への関わりや支援	53	23	5	5	20	5	9	1	17	2	10	2	5	5	2	2
被災により転入した世帯への関わりや支援	14	32	1	1	7	3	1	1	7	1	18	1	1	1	1	3
公的なサービスでも住民による支援でも解決が難しい 問題を抱える世帯への関わりや支援	18	14	1	1	28	7	7	1	7	1	14	1	7	7	14	14
必要な情報の不足・偏り	12	33	1	1	5	1	11	6	6	2	2	2	2	2	1	1
他の団体・機関との連携・協働の態勢・仕組み	46	5	2	2	1	50	8	2	16	16	16	2	2	2	8	2
新しい課題やニーズに対応する活動ができないこと	9	10	4	4	17	17	4	1	47	4	4	4	4	4	4	4
課題が解決するまで活動が続けられないこと						33	11	1	22	2	2	1	1	1	1	1
その他	10				1		2	1	1	1	1				2	
平成25年度調査(町内会含まず)	600	112	6	8	87	33	80	17	20	31	113	22	18	29	11	13
	18.7	1.0	1.3	1.4	14.5	5.5	13.3	2.8	3.3	5.2	18.8	3.7	3.0	4.8	1.8	2.2

注) 母数は「解決に向かった」の回答数である。

(31-4) 問 23 で回答の取り組みにより、課題解決に向かった場合、どのような取り組みが最も有効だったか<MA>【町内会】(町内会: 問 26)

	上段: サンプル数、下段: %																										
	合計	個別 を別に見 たり・声 掛け活 動	個別 を別に見 たり・声 掛け活 動	個別 を別に見 たり・声 掛け活 動	個別 を別に見 たり・声 掛け活 動	個別 を別に見 たり・声 掛け活 動	個別 を別に見 たり・声 掛け活 動	個別 を別に見 たり・声 掛け活 動	個別 を別に見 たり・声 掛け活 動	個別 を別に見 たり・声 掛け活 動	個別 を別に見 たり・声 掛け活 動	個別 を別に見 たり・声 掛け活 動	個別 を別に見 たり・声 掛け活 動	個別 を別に見 たり・声 掛け活 動	個別 を別に見 たり・声 掛け活 動	個別 を別に見 たり・声 掛け活 動											
全体	688	120	17.4	24	3.4	111	16.1	13	1.9	155	22.5	16	2.3	8	1.2	43	6.2	24	3.5	28	4.1	34	4.9	28	4.1	64	
地域全体の人と人とのつながりの希薄化	97	24	24.7	1	4	24	16.1	1	1	17	17.5	1	1	1	1	1	3	5	5.2	6	6.2	6	6.2	4	4.1	11	
住民の交流の機会の少なさ	63	7	11.1	1	1	20	31.7	3	4.8	11	17.5	3	4.8	2	3.2	2	3.2	3	6	9.5	11	17.5	3	4.8	5	7.9	4
住民の地域への関心の低さ・地域活動に協力する	73	10	13.7	2	1	8	11.0	3	4.1	18	24.7	3	4.1	3	4.1	6	8.2	1	1.4	3	4.1	8.2	11.1	1	1.4	4	10
住民の少なさ	73	9	12.3	1	1	5	6.8	2	2.7	29	39.7	1	1.4	1	1.4	14	19.2	1	1.4	1	1.4	1.4	1.4	1	1.4	4	2
活動メンバーの不足	72	14	19.4	1	1	7	9.7	1	1.4	20	27.8	1	1.4	1	1.4	15	20.8	2	2.8	4	5.6	4	5.6	3	4.2	8	
活動メンバーの固定化	77	15	19.5	1	1	32	41.6	1	1.3	11	14.3	1	1.3	1	1.3	3	3.9	2	2.6	4	5.2	4	5.2	5	6.5	3	
地域の高齢者がより多く活動に参加すること	29	7	24.1	1	1	5	17.2	3	3.4	4	13.8	1	3.4	1	3.4	3	3.4	1	2.6	1	3.4	5.2	6.5	1	3.4	4	
地域から孤立している世帯への関わりや支援	12	3	25.0	1	1	8.3	8.3	1	8.3	1	8.3	1	8.3	1	8.3	1	8.3	2	16.7	2	16.7	16.7	16.7	1	8.3	3	
障がいをもつ住民への関わりや支援	19	1	5.3	1	2	3	15.8	3	31.6	6	31.6	6	31.6	6	31.6	6	31.6	2	10.5	2	10.5	10.5	10.5	2	10.5	0	
子どもや子育て世帯への関わりや支援	97	24	24.7	2	11	3	3.1	3	23	23	23.7	3	3.1	1	1.0	5.3	7.2	1	7.2	1	7.2	1	1.0	4	3.1	10	
災害時要援護者への関わりや支援	9	1	11.1	1	1	3	33.3	1	11.1	1	11.1	1	11.1	1	11.1	1	11.1	1	11.1	1	11.1	11.1	11.1	1	11.1	2	
被災により転入した世帯への関わりや支援	10	1	10.0	1	10.0	1	10.0	1	10.0	1	10.0	1	10.0	1	10.0	6	60.0	6	60.0	10.0	10.0	10.0	10.0	10.0	1	10.0	1
公的なサービスでも住民による支援でも解決が難しい問題を抱える世帯への関わりや支援	12	3	25.0	3	25.0	3	25.0	3	25.0	3	25.0	3	25.0	3	25.0	8	66.7	8	66.7	25.0	25.0	25.0	25.0	25.0	1	8.3	1
必要な情報の不足・偏り	22	2	9.1	1	4.5	1	4.5	1	4.5	7	31.8	4	18.2	2	9.1	2	9.1	2	9.1	9.1	9.1	9.1	9.1	9.1	1	4.5	2
他の団体・機関との連携・協働の態勢・仕組み	10	1	10.0	1	10.0	1	10.0	1	10.0	4	40.0	1	10.0	1	10.0	2	20.0	2	20.0	10.0	10.0	10.0	10.0	10.0	1	10.0	1
新しい課題やニーズに対応する活動ができないこと	3	1	33.3	1	33.3	1	33.3	1	33.3	1	33.3	1	33.3	1	33.3	1	33.3	1	33.3	1	33.3	33.3	33.3	33.3	1	33.3	1
課題が解決するまで活動が続けられないこと	10	4	40.0	2	20.0	2	20.0	2	20.0	2	20.0	2	20.0	2	20.0	1	10.0	1	10.0	10.0	10.0	10.0	10.0	10.0	1	10.0	1
その他	10	4	40.0	2	20.0	2	20.0	2	20.0	2	20.0	2	20.0	2	20.0	1	10.0	1	10.0	10.0	10.0	10.0	10.0	10.0	1	10.0	1

(注)母数は「解決に向かった」の回答数である。

(32-1)問 25 あるいは問 26 の最も有効だった取り組みで、相談や協力依頼(連携)先の団体・機関<MA>

【福祉団体等十町内会】(福祉団体等:問 26、町内会:問 27)

	上段:サンプル数、下段:%																	
	合計	市役所又は区役所	市区社会福祉協議会又は協議会	町内会又は連合会	団体のNPO(法人含)などの市民団体	市民センター	地区社会福祉協議会	島根県協議会	赤十字奉仕団	地域包括支援センター	地区募金会	介護施設・福祉施設・事業所	学校・教育機関	児童館	企業・商店(街)	その他	は相談や協力依頼など	無回答
全体	1,162	202	198	439	95	50	298	285	50	342	19	54	89	41	15	60	131	86
		17.4	17.0	37.8	8.2	4.3	25.6	24.5	4.3	29.4	1.6	4.6	7.7	3.5	1.3	5.2	11.3	7.4
個別に見守り、声掛け活動を行った	245	52	70	100	10	10	88	85	11	109	3	14	29	10	1	6	18	7
相談会の開催・相談窓口の設置・訪問による相談活動を行った	100.0	21.2	28.6	40.8	4.1	4.1	35.9	34.7	4.5	44.5	1.2	5.7	11.8	4.1	0.4	2.4	7.3	2.9
	18	3	3	5			4	4		9		3	1				2	1
調査活動を行った	48	11	5	18	4	3	3	10	1	7		2	1	1		1	7	4
		22.9	10.4	37.5	8.3	6.3	6.3	20.8	2.1	14.6		4.2	2.1	2.1		2.1	14.6	8.3
サロンを実施した	170	21	29	81	12	15	55	54	5	50	1	5	11	11	1	9	10	8
		12.4	17.1	47.6	7.1	8.8	32.4	31.8	2.9	29.4	0.6	2.9	6.5	6.5	0.6	5.3	5.9	4.7
個別に生活支援活動を行った	29	6	2	6	3	2	7	10	3	16	2	3	1	1		2	1	1
		20.7	6.9	20.7	10.3	6.9	24.1	34.5	10.3	55.2	6.9	10.3	3.4	3.4		6.9	3.4	3.4
当団体内の会議等で対策を検討した	226	35	34	85	19	6	60	45	9	45	3	4	15	1	4	10	45	10
		15.5	15.0	37.6	8.4	2.7	26.5	19.9	4.0	19.9	1.3	1.8	6.6	0.4	1.8	4.4	19.9	4.4
当団体のメンバーを対象に研修会を実施した	35	11	6	12	7	2	7	11	2	13	2	3	4	1	1	1	3	4
		31.4	17.1	34.3	20.0	5.7	20.0	31.4	5.7	37.1	5.7	8.6	11.4	2.9	2.9	2.9	8.6	11.4
市民・住民を対象にした研修会や座談会を実施した	15	2	4	7	3		4	1	1	4				1	1	1	1	2
		13.3	26.7	46.7	20.0		26.7	6.7	6.7	26.7				6.7	6.7	6.7	6.7	13.3
メンバーの募集を行った	58	4	8	21	5	3	7	5		4		1	3	1	2		13	4
		6.9	13.8	36.2	8.6	5.2	12.1	8.6		6.9		1.7	5.2	1.7	3.4		22.4	6.9
他の団体・機関に相談や協力の依頼を行った	114	37	16	44	14	5	28	32	7	56	3	15	12	7	3	6		1
		32.5	14.0	38.6	12.3	4.4	24.6	28.1	6.1	49.1	2.6	13.2	10.5	6.1	2.6	5.3		0.9
役に立ちそうな情報の収集に取り組んだ	22	4	1	6	3	1	2	4		2		2	1	2			2	2
		18.2	4.5	27.3	13.6	4.5	9.1	18.2		9.1		9.1	4.5	9.1			9.1	9.1
広報活動を行った	32	1	5	16	2	1	14	5	1	5		1	4	1	1	4	4	2
		3.1	15.6	50.0	6.3	3.1	43.8	15.6	3.1	15.6		3.1	12.5	3.1	3.1	12.5	12.5	6.3
新しい活動の企画や実施を行った	47	5	3	17	5	2	5	6	3	8	1	1	3	1		2	9	7
		10.6	6.4	36.2	10.6	4.3	10.6	12.8	6.4	17.0	2.1	2.1	6.4	2.1		4.3	19.1	14.9
その他	41	5	3	4	1	1	1	2	1	1	1	3	1	1	1	12	13	9
		12.2	7.3	9.8	2.4	2.4	2.4	4.9	2.4	2.4	2.4	7.3	2.4	2.4	2.4	29.3	31.7	22.0
無回答	62	5	9	17	7	7	13	11	6	13	3		1	2	6	3	24	24
		8.1	14.5	27.4	11.3		21.0	17.7	9.7	21.0	4.8		1.6	3.2	9.7	4.8	38.7	38.7

注)母数は「解決に向かった」回答数である。

(32-2) 問 25 の最も有効だった取り組みで、相談や協力依頼(連携)先の団体・機関<MIA>【福祉団体等】(福祉団体等: 問 26)

	上段: サンプル数、下段: %																	
	合計	市役所又は区役所	市区社会福祉協議会又は市区社会福祉協議会	町内会又は連合会	団員NPO(法人含)の市民団体	市民センター	地区社会福祉協議会	員協議会	赤十字奉仕団	地域包括支援センター	地区募金会	業所・福祉施設・事業所	学校・教育機関	児童館	企業・商店(街)	その他	は相談や協力依頼など	無回答
全体	474	107	119	179	63	30	102	132	37	182	12	28	60	34	11	25	22	19
		22.6	25.1	37.8	13.3	6.3	21.5	27.8	7.8	38.4	2.5	5.9	12.7	7.2	2.3	5.3	4.6	4.0
個別に見守り、声掛け活動を行った	125	37	50	65	7	8	45	49	7	72	2	6	24	10	2	2		
相談会の開催・相談窓口の設置・訪問による相談活動を行った	10	2	1	3		6.4	36.0	39.2	5.6	57.6	1.6	4.8	19.2	8.0	1.6			
調査活動を行った	14	4	4	7	2	1	4	4	4	5		3	1			1	1	1
		28.6	28.6	50.0	14.3	7.1	21.4	28.6	21.4	21.4		7.1				10.0	10.0	10.0
サロンを実施した	59	7	9	33	7	4	8	23	5	20	1	4	4	9	3	3		2
		11.9	15.3	55.9	11.9	6.8	13.6	39.0	8.5	33.9	1.7	6.8	6.8	15.3	5.1	5.1		3.4
個別に生活支援活動を行った	16	4	2	3	2	2	3	4	1	10	1	2	1	1	2			
		25.0	12.5	18.8	12.5	12.5	18.8	25.0	6.3	62.5	6.3	12.5	6.3	6.3	12.5			
当団体内の会議等で対策を検討した	71	16	16	15	14	3	16	18	7	14	2	1	9	1	4	3	11	
		22.5	22.5	21.1	19.7	4.2	22.5	25.4	9.9	19.7	2.8	1.4	12.7	1.4	5.6	4.2	15.5	
当団体のメンバーを対象に研修会を実施した	19	2	4	4	2	1	2	4	2	4	2	3	3	1	1	1	3	3
		10.5	21.1	21.1	10.5	5.3	10.5	21.1	10.5	21.1	10.5	15.8	15.8	5.3	5.3	15.8	15.8	15.8
市民・住民を対象にした研修会や座談会を実施した	7	1	2	3	1	2	2	1	1	2				1	1	1	2	2
		14.3	28.6	42.9	14.3		28.6	14.3	14.3	28.6				14.3	14.3	14.3	28.6	28.6
メンバーの募集を行った	15		5	3	5	3	1	1	1	2		1	2	1	2			1
			33.3	20.0	33.3	20.0	6.7	6.7	6.7	13.3		6.7	13.3	6.7	13.3			6.7
他の団体・機関に相談や協力の依頼を行った	75	26	13	24	10	5	14	17	7	35	2	8	10	6	3	4		
		34.7	17.3	32.0	13.3	6.7	18.7	22.7	9.3	46.7	2.7	10.7	13.3	8.0	4.0	5.3		
役に立ちそうな情報の収集に取り組んだ	8	3		1	2	1						2	1	1			1	
		37.5		12.5	25.0	12.5						25.0		12.5			12.5	
広報活動を行った	8	1		3	1	1	3	2	1	1		1	1	1	1	3		
		12.5		37.5	12.5	12.5	37.5	25.0	12.5	12.5		12.5	12.5	12.5	12.5	37.5		
新しい活動の企画や実施を行った	13	3	3	5	3	1	2	1	2	5			3	1				
		23.1	23.1	38.5	23.1	7.7	15.4	7.7	15.4	38.5			23.1	7.7				
その他	13		2	1	1								2	1		4	4	1
			15.4	7.7	7.7								15.4	7.7		30.8	30.8	7.7
無回答	21	1	8	9	6		6	5	4	9	2		1		2	2	7	7
		4.8	38.1	42.9	28.6		28.6	23.8	19.0	42.9	9.5		4.8		9.5	9.5	33.3	33.3

(注)母数は「解決に向かった」回答数である。

(32-3) 問 26 の最も有効だった取り組みで、相談や協力依頼(連携)先の団体・機関<MA>【町内会】(町内会:問 27)

	合計	市役所又は区役所	市区社会福祉協議会又は協議会	町単内会又は連合会	団むN P O (法人含)などの市民団体	市民センター	地区社会福祉協議会	員協議会	赤十字奉仕団	地域包括支援センター	地区募金会	業所・福祉施設・事業	学校・教育機関	児童館	企業・商店(街)	その他	は相談や協力依頼など	無回答	上段: サンプル数、下段: %	
																			688	95
全体	688	20.0	16.7	54.9	6.8	4.2	41.4	32.3	2.7	33.8	1.5	5.5	6.1	1.5	0.8	7.4	23.0	14.1		
個別に見守り・声掛け活動を行った	120	15	20	35	3	2	43	36	4	37	1	8	5		1	4	18	7		
相談会の開催・相談窓口の設置・訪問による相談活動を行った	8	1	2	2			34.4	28.8	3.2	29.6	0.8	6.4	4.0		0.8	3.2	14.4	5.6		
調査活動を行った	34	10.0	20.0	20.0			40.0	10.0		40.0							10.0			
サロンを実施した	111	50.0	7.1	78.6	14.3	14.3	21.4	42.9	7.1	28.6		7.1	7.1	1		1	7	2		
個別に生活支援活動を行った	13	2		3	1		4	6	2	6	1	1					1	1		
当団体内の会議等で対策を検討した	155	19	18	70	5	3	44	27	2	31	1	3	6			7	34	10		
当団体のメンバーを対象に研修会を実施した	16	9	2	8	5	1	5	7		9		3	1		1			1		
市民・住民を対象にした研修会や座談会を実施した	8	14.3	28.6	57.1	28.6		28.6	0.0		28.6							14.3			
メンバーの募集を行った	43	4	3	18			6	4		2			1				13	3		
他の団体・機関に相談や協力の依頼を行った	39	11	3	20	4		40.0	26.7		13.3			6.7				86.7	20.0		
役に立ちそうな情報の収集に取り組んだ	14	1	1	5	1		18.7	20.0	2.8	28.0	1.3	9.3	2.7	1.3		2.7		1.3		
広報活動を行った	24	12.5	12.5	62.5	12.5		25.0	50.0		25.0			12.5	12.5			12.5	25.0		
新しい活動の企画や実施を行った	34	2	62.5	162.5	12.5	1	137.5	37.5	1	50.0		12.5	37.5	12.5		12.5	50.0	25.0		
その他	28	5	1	3			23.1	38.5	7.7	23.1	7.7	7.7	1		1	8	69.2	53.8		
無回答	41	4	1	8	1		7	6	2	4	1		1	1		4	19.0	81.0		

注)母数は「解決に向かった」回答数である。

(32-4) 課題別、相談や協力依頼(連携)先の団体・機関<MA>【福祉団体等十町内会】(福祉団体等:問26、町内会:問27)

	合計	市役所又は区役所	又は市区社会福祉協議会	又は単位の連合町内会	のボランティア市民団体(法人含む)など	市民センター	地区社会福祉協議会	児童委員協議会	赤十字奉仕団	地域包括支援センター	地区基金	介護・福祉施設・事業	学校・教育機関	児童館	企業・商店(街)	その他	相談や協力依頼などは	無回答	上段:サンプル数、下段:%	
																			回答	割合
全体	1,162	202	198	439	95	50	298	285	50	342	19	54	89	41	15	60	131	112	11.3	9.6
地域全体のひとと人のつながりの希薄化	134	22	28	55	10	10	43	29	4	42	2	2	3	13	5	5	13	14		
住民の交流の機会の少なさ	88	16.4	20.9	41.0	7.5	7.5	32.1	21.6	3.0	31.3	1.5	2.2	9.7	3.7	1	3.7	9.7	10.4		
住民の地域への関心の低さ・地域活動に協力する	94	11.4	21.6	42.0	8.0	8.0	25.0	20.5	3.4	29.5			6.8	1.1	2.3	6.8	14.8	13.6		
住民の少なさ	128	10.6	18.1	45.7	4.3	3.2	25.5	20.2	2.1	27.7	1.1	2.1	8.5	3.2	2.1	2.1	14.9	12.8		
活動メンバーの不足	101	10.2	16.4	36.7	11.7	3.1	21.9	15.6	2.3	16.4	2.3	3.9	7.0	2.3	3.1	3.9	14.8	10.9		
活動メンバーの固定化	116	5	12	31	11	2	24	18	5	18		3	5	1	3	3	28	13		
地域の高齢者がより多く活動に参加すること	74	13.8	15.5	41.4	3.4	4.3	31.9	25.9	5.2	32.8	1.7	7.8	6.0	0.9		7.8	6.9	7.8		
地域から孤立している世帯への関わりや支援	39	35.1	21.6	43.2	5.4	4.1	24.3	41.9	5.4	62.2	1.4	10.8	5.4	2.7		6.8	4.1	2.7		
障がいをもつ住民への関わりや支援	53	12	3	15	9	4	4	7	1	7		2	11	11		2	3	4		
子どもや子育て世帯への関わりや支援	150	22.6	5.7	28.3	17.0	7.5	7.5	13.2	1.9	13.2		3.8	20.8	20.8		3.8	5.7	7.5		
災害時要援護者への関わりや支援	23	17.3	15.3	38.0	2.7	2.7	32.0	46.0	5.3	27.3	1.3	3.3	4.7	2.0	0.7	3.3	9.3	10.0		
被災により転入した世帯への関わりや支援	28	26.1	39.1	47.8	13.0	4.3	43.5	21.7	21.7	21.7	8.7		4.3			8.7	4.3	4.3		
公的なサービスでも住民による支援でも解決が難しい問題を包摂する世帯への関わりや支援	24	4	2	6	4	1	2	39.3	2	75.0		3.6	10.7	3.6			3.6	3.6		
必要な情報の不足・偏り	68	16.7	8.3	25.0	16.7	4.2	8.3	8.3	8.3	8.3	4.2	4.2	8.3	6	2	5	20.8	16.7		
他の団体・機関との連携・協働の態勢・仕組み	19	17.6	23.5	45.6	10.3	2.9	25.0	22.1	7.4	38.2	4.4	7.4	14.7	8.8	2.9	7.4	2.9	2.9		
新しい課題やニーズに対応する活動ができないこと	3	31.6	21.1	42.1	10.5		42.1	15.8		15.8		5.3		10.5	5.3	5.3	15.8	5.3		
課題が解決するまで活動が続けられないこと	20	4	3	2	3	2	1	33.3	3	33.3						3	2			
その他	587	20.0	15.0	10.0	15.0	10.0	5.0	5.0	4.3	15.0	5.0		6.9	4.2	1.4	15.0	10.0	10.0		
平成29年度活動調査(町内会含まず)		126	131	225	92	57	146	187	43	199	18	55	69	42	14	49	29	32		
		21.5	22.3	38.3	15.7	9.7	24.9	31.9	7.3	33.9	3.1	9.4	11.8	7.2	2.4	8.3	4.9	5.5		

注)母数は「解決」に向かった「回答数」である。

(32-5) 課題別、相談や協力依頼(連携)先の団体・機関<MA>【福祉団体等】(福祉団体等:問26)

	上段: サンプル数、下段: %																	
	合計	市役所又は区役所	又は社会福祉協議会	又は市議会	又は市議会	又は市議会	又は市議会	又は市議会	又は市議会	又は市議会	又は市議会	又は市議会	又は市議会	又は市議会	又は市議会			
全体	474	107	119	179	63	30	102	132	37	182	12	28	60	34	11	25	22	19
地域全体のひととのつながりの希薄化	37	8	12	15	2	5	11	11	2	18	1	2	6	3	2.3	5.3	4.6	4.0
住民の交流の機会の少なさ	25	5	10	16	1	1	5	7	2	12				3	1			3
住民の地域への関心の低さ・地域活動に協力する住民の少なさ	21	1	8	12	1	1	5	11	1	11				2	4.0			12.0
活動メンバーの不足	55	5	10	14	11	4	23.8	52.4	4.8	52.4			23.8	9.5				
活動メンバーの固定化	29	1	4	5	9	2	4	5	2	4			3	1				6
地域の高齢者がより多く活動に参加すること	39	8	9	22	2	1	7	10	5	19	2	4	4	1				2
地域から孤立している世帯への関わりや支援	45	17	13	21	3	3	11	17	4	30	1	5	4	2				5.1
障がいをもつ住民への関わりや支援	27	11	2	4	5	1	3	4	1	12	1	6	3	2	1	4		1
子どもや子育て世帯への関わりや支援	34	9	3	8	9	3	4	7	1	6			2	9	10			1
災害時要援護者への関わりや支援	53	10	14	29		3	18	30	6	20	1	1	3	2				2
被災により転入した世帯への関わりや支援	14	5	8	7	2	1	7	3	4	4	1							1
公的なサービスでも住民による支援でも解決が難しい問題を抱える世帯への関わりや支援	18	10	5	7	2	1	4	6		14			3	1				1
必要な情報の不足・偏り	12	3	2	1	4		22.2	33.3	2	77.8			1	1				5.6
他の団体・機関との連携・協働の態勢・仕組み	46	10	14	17	7	2	11	10	5	21	3	4	8	5	2	3	1	8.3
新しい課題やニーズに対応する活動ができないこと	9	3	2	1	2	2	2	2		1			1	1	1	1	2	2.2
課題が解決するまで活動が続けられないこと							22.2			11.1				11.1	11.1	11.1	22.2	11.1
その他	10	1	3		3	2	1	1		2								
平成25年度活動調査(町内会含まず)	587	126	131	225	92	57	146	187	43	199	18	55	69	42	14	49	29	32
	21.5	22.3	38.3	38.3	15.7	9.7	24.9	31.9	7.3	33.9	3.1	9.4	11.8	7.2	2.4	8.3	4.9	5.5

注)母数は「解決に向かった」回答数である。

(32-6) 課題別、相談や協力依頼(連携)先の団体・機関<MA>【町内会】(町内会:問 27)

	上段:サンプル数,下段:%																			
	合計	市役所又は区役所	又は社会福祉協議会	又は市社会福祉協議会	又は連町内会	又は単位連町内会	市民団体	市ボランティア(法人含む)などの団体	市民センター	地区社会福祉協議会	児童委員協議会	赤十字奉仕団	地域包括支援センター	地区基金	介護・福祉施設・事業所	学校・教育機関	児童館	企業・商店(街)	その他	行相談や協力依頼などは
全体	688	95	79	79	260	32	20	196	153	13	160	7	26	29	7	4	35	109	93	
地域全体の人と人とのつながりの希薄化	97	14	16	16	40	8	5	32	22.2	1.9	23.3	1.0	3.8	4.2	1.0	0.6	5.1	15.8	13.5	
住民の交流の機会の少なさ	63	5	9	9	21	6	6	17	11	2	14			3		1	6	13	9	
住民の地域への関心の低さ・地域活動に協力する住民の少なさ	73	9	9	9	31	3	2	19	8	1	15	1	2	3	1	2	2	14	12	
活動メンバーの不足	73	8	11	11	33	4	2.7	26.0	11.0	1.4	20.5	1.4	2.7	4.1	1.4	2.7	2.7	19.2	16.4	
活動メンバーの固定化	72	4	8	8	26	2	2	20	13	3	14		3	2			1	22	11	
地域の高齢者がより多く活動に参加すること	77	8	9	9	26	2	4	30	20	1	19		5	3			1.4	30.6	15.3	
地域から孤立している世帯への関わりや支援	29	9	3	3	11	1	5.2	39.0	26.0	1.3	24.7		6.5	3.9			10.4	10.4	9.1	
障がいをもつ住民への関わりや支援	12	5			3			24.1	48.3		55.2		10.3				10.3	6.9	6.9	
子どもや子育て世帯への関わりや支援	19	3			7		1				1		25.0					16.7	25.0	
災害時要援護者への関わりや支援	97	16	9	9	28	4	1	30	39	2	21	1	4	4		1	10.5	15.8	15.8	
被災により転入した世帯への関わりや支援	9	1	1	1	4	1	1.0	30.9	40.2	2.1	21.6	1.0	4.1	4.1	1.0	1.0	4.1	14.4	13.4	
公的なサービスでも住民による支援でも解決が難しい課題を抱える世帯への関わりや支援	10	4			1	1		3	5		7		1							
必要な情報の不足・偏り	12	1	1	1	5		1	2	50.0		70.0		10.0					10.0		
他の団体・機関との連携・協力の態勢・仕組み	22	2	2	2	14		8.3	16.7			8.3		1					16.7	25.0	
新しい課題やニーズに対応する活動ができないこと	10	3	2	2	7			6	3		22.7	2	4.5	9.1			2	9.1	4.5	
課題が解決するまで活動が続けられないこと	3	30.0	20.0	20.0	70.0			60.0	30.0		20.0		10.0						10.0	
その他	10	3			33.3			66.7	33.3		33.3						2	20.0	10.0	

注)母数は「解決に向かった」回答数である。

(33-1) 問 24 あるいは問 25 で「解決に向かわなかった」理由<MA> (福祉団体等: 問 27、町内会: 問 28)

	合計	活動メンバーの不足	役が多忙	役が不在	資金不足	必要な個人情報が入手できなかった	個人情報が入手できなかった	担当におえなかった	がうまくできなかった	時間が足りなかった	その他	無回答	上段: サンプル数、下段: %	
													無回答	その他
全体	602	310	68	79	52	113	61	61	145	104	83	30		
福祉団体等小計	135	47	16	11	9	25	10	18	25	23	25	12		
地区社会福祉協議会	34	12	4	7	1	11	2	5	8	2	7	1		
地区民生委員児童委員協議会	16			3		4	7	6	1	2	4			
NPO法人・ボランティア団体等	85	35	12	1	8	10	1	7	16	19	14	11		
町内会小計	467	263	52	68	43	88	51	43	120	81	58	18		
単位町内会	397	221	49	59	34	69	37	40	105	62	54	16		
連合町内会	65	41	3	8	9	18	14	3	12	19	4	2		
無回答	5	1		1		1			3					
平成25年度活動調査 (町内会含まず)	136	56	15	9	18	22	12	14	29	21	29	12		
	41.2	11.0	6.6	6.6	13.2	16.2	8.8	10.3	21.3	15.4	21.3	8.8		

注) 母数は「解決に向かわなかった」の回答数である。

(33-2)問 24 あるいは問 25 で「解決に向かわなかった」理由<MA>【福祉団体等】(福祉団体等：問 27、町内会：問 28)

	合計	活動メンバ ーの不足	調 整 し て 役 が 多 忙 し い 役 。	調 整 し て 役 が 不 在 し る 役 。	資 金 不 足	入 手 で な い 人 情 が あ ら な い 。	情 報 入 手 に 不 便 な 点 が あ る 。	手 当 に お お し な い 内 容 が あ る 。	が 相 談 し て も 協 力 が あ ら な い 。	時 間 が 足 り な い 。	そ の 他	上段：サンプル数、下段：%	
												上段：サンプル数	下段：%
全体	135	47 34.8	16 11.9	11 8.1	9 6.7	25 18.5	10 7.4	18 13.3	25 18.5	23 17.0	25 18.5	25	18.5
地域全体のひととのつながりの希薄化	11	36.4	9.1	9.1	9.1	18.2	9.1	27.3	27.3	36.4	18.2	3	27.3
住民の交流の機会の少なさ	3	66.7		33.3		33.3	33.3	33.3	66.7	33.3		2	66.7
住民の地域への関心の低さ・地域活動に協力する住民の少なさ	7	14.3	14.3	42.9			14.3	28.6	28.6			2	28.6
活動メンバーの不足	34	21	2	1	4	5	1	1	6	5	6	6	17.6
活動メンバーの固定化	15	7	3	1	1	5			3	4	2	3	13.3
地域の高齢者がより多く活動に参加すること	6				16.7			16.7	33.3			2	16.7
地域から孤立している世帯への関わりや支援	11			1	0	4	4	2	1		3	1	27.3
障がいをもつ住民への関わりや支援	7	3	2	0	0	2	1	2	2			2	
子どもや子育て世帯への関わりや支援	3	42.9	28.6	0.0	0.0	28.6	14.3	28.6	28.6			1	33.3
災害時要援護者への関わりや支援	7			2	1	33.3			2	1	2	2	28.6
被災により転入した世帯への関わりや支援	3					33.3	33.3						33.3
公的なサービスでも住民による支援でも解決が難しい問題を抱える世帯への関わりや支援	3	1			1	33.3	33.3	33.3	33.3			1	33.3
必要な情報の不足・偏り	2	1	1			50.0		50.0				1	50.0
他の団体・機関との連携・協働の態勢・仕組み	6	1		1		16.7						4	66.7
新しい課題やニーズに対応する活動ができないこと	8	4	3		1	12.5		37.5	12.5	25.0	25.0	2	25.0
課題が解決するまで活動が続けられないこと	2	2	2					50.0	50.0	50.0		1	50.0
その他	7		14.3					14.3		14.3		1	14.3
平成29年度活動調査(町内会含まず)	136	56	15	9	18	22	12	14	29	21	29	21	29
	41.2	11.0	6.6	6.6	13.2	16.2	8.8	10.3	21.3	15.4	21.3	15.4	21.3

注)母数は「解決に向かわなかった」回答数である。

(33-3)問 24 あるいは問 25 で「解決に向かわなかった」理由<MA>【町内会】(福祉団体等:問 27、町内会:問 28)

	合計	活動メンバーの不足	調整役が多忙にト役。	調整役が不在にト役。	資金不足	入手できない情報が	個人情報が手外必要な	担当団体に依頼が難しく	相談がうまくできな頼運	時間が足りなかった	その他	上段:サンプル数,下段:%	
全体	467	263	52	68	43	88	51	43	120	81	58		
地域全体のひととのつながりの希薄化	56	56.3	11.1	14.6	9.2	18.8	10.9	9.2	25.7	17.3	12.4		
住民の交流の機会の少なさ	48	71.4	7.1	14.3	16.1	25.0	12.5	17.9	19.6	7.1	12.5		
住民の地域への関心の低さ・地域活動に協力する	83	28	3	9	8	2	2	3	14	6	6		
住民の少なさ	83	56.3	6.3	18.8	16.7	4.2	4.2	6.3	29.2	12.5	12.5		
活動メンバーの不足	76	50.6	13.3	14.5	9.6	24.1	9.6	6.0	25.3	12.0	21.7		
活動メンバーの固定化	71	69.7	10.5	9.2	2.6	15.8	11.8	1.3	27.6	13.2	7.9		
地域の高齢者がより多く活動に参加すること	30	49	12	8	4	12	5	2	17	7	8		
地域から孤立している世帯への関わりや支援	11	69.0	16.9	11.3	5.6	16.9	7.0	2.8	23.9	9.9	11.3		
障がいをもつ住民への関わりや支援	4	13	2	5	1	4	4	5	6	8	3		
子どもや子育て世帯への関わりや支援	3	43.3	6.7	16.7	3.3	13.3	13.3	16.7	20.0	26.7	10.0		
災害時要援護者への関わりや支援	36	2	1	2	1	4	1	4	5	4	1		
被災により転入した世帯への関わりや支援	4	18.2	9.1	18.2	9.1	36.4	9.1	36.4	45.5	36.4	9.1		
公的なサービスでも住民による支援でも解決が難しい問題を抱える世帯への関わりや支援	9	1			1		2			2	1		
必要な情報の不足・偏り	4	25.0			25.0		50.0			50.0	25.0		
他の団体・機関との連携・協働の態勢・仕組み	11	19	6	6	2	10	6	5	11	11	2		
新しい課題やニーズに対応する活動ができないこと	6	52.8	16.7	16.7	5.6	27.8	16.7	13.9	30.6	30.6	5.6		
課題が解決するまで活動が続けられないこと	4	4	1	1	2	2	2			2	1		
その他	12	44.4	11.1	11.1	22.2	22.2	22.2			22.2	11.1		
		25.0	25.0	25.0	50.0	50.0	25.0						
		27.3	18.2	9.1	9.1	18.2		3	6	5			
		66.7	16.7	83.3			16.7	16.7	33.3	83.3			
		25.0		25.0		50.0	50.0		50.0	25.0	25.0		
		25.0	8.3	16.7	33.3	8.3	8.3	33.3	16.7	25.0	25.0		

注)母数は「解決に向かわなかった」回答数である。

(34-1)問 22 あるいは問 23 で「取り組みなかつた・取り組みなかつた」理由<MA>(福祉団体等:問 28、町内会:問 29)

	合計	活動メンバーの不足	多忙・ボランティア役・調整役が不在	不在・ボランティア役・調整役が	資金不足	必要な個人情報が入手できなかった	個人情報以外に必要な情報が入手できなかった	どのよう(上記を除く)に(上記を除く)から取り組みを始めた	か(上記を除く)り組む(上記を除く)った	で(上記を除く)は(上記を除く)ないと思(上記を除く)った	上段:サンプル数、下段:%	
											その他	無回答
全体	808	377 46.7	58 7.2	139 17.2	64 7.9	147 18.2	73 9.0	187 23.1	134 16.6	57 7.1	49 6.1	108 13.4
福祉団体等 小計	174 100.0	73 42.0	15 8.6	21 12.1	21 12.1	43 24.7	15 8.6	50 28.7	32 18.4	22 12.6	9 5.2	16 9.2
地区社会福祉協議会	70 100.0	25 35.7	9 12.9	11 15.7	6 8.6	25 35.7	9 12.9	25 35.7	15 21.4	6 8.6	2 2.9	1 1.4
地区民生委員児童委員協議会	20 100.0	3 15.0	0 0.0	3 15.0	0 0.0	3 15.0	4 20.0	8 40.0	6 30.0	3 15.0	2 10.0	4 20.0
NPO法人・ボランティア団体等	84 100.0	45 53.6	6 7.1	7 8.3	15 17.9	15 17.9	2 2.4	17 20.2	11 13.1	13 15.5	5 6.0	11 13.1
町内会 小計	634 100.0	304 47.9	43 6.8	118 18.6	43 6.8	104 16.4	58 9.1	137 21.6	102 16.1	35 5.5	40 6.3	92 14.5
単位町内会	543 100.0	256 47.1	39 7.2	100 18.4	37 6.8	91 16.8	51 9.4	119 21.9	88 16.2	27 5.0	32 5.9	83 15.3
連合町内会	80 100.0	41 51.3	4 5.0	17 21.3	6 7.5	13 16.3	7 8.8	17 21.3	14 17.5	7 8.8	8 10.0	8 10.0
無回答	11 100.0	7 63.6		1 9.1				1 9.1		1 9.1		1 9.1
平成25年度活動調査 (町内会含まず)	133 100.0	31 23.3	15 11.3	10 7.5	17 12.8	17 12.8	6 4.5	33 24.8	26 19.5	12 9.0	12 9.0	47 35.3

(注)母数は「取り組みなかつた・取り組みなかつた」回答数である。

(34-2) 問 22 あるいは問 23 で「取り組みなかつた・取り組みなかつた理由<MA>【福祉団体等】(福祉団体等: 問 28)

	合計	活動メンバ ーの不足	調 整 シ デ 役 が 多 忙 ト 役 ・	調 コ シ デ 役 が 不 在 ト 役 ・	資 金 不 足	手 必 要 な 個 人 情 報 が 入 ら な か つ た	か な い 情 報 が 手 外 の 必 要 な こ と	た し く 手 に お い て 内 容 が 難 し い	か 携 相 談 つ た う 協 力 で 頼 り な か つ た	時 間 が 足 り な か つ た	そ の 他	無 回 答	上段: サンプル数、下段: %	
													上段: サンプル数	下段: %
全体	174	73 42.0	15 8.6	21 12.1	21 12.1	43 24.7	15 8.6	50 28.7	32 18.4	22 12.6	9 5.2	16 9.2		
地域全体のひととのつながりの希薄化	18	7	1	1	3	4		8	3	4		1		
住民の交流の機会の少なさ	6	4				3		2	1	22.2		5.6		
住民の地域への関心の低さ・地域活動に協力する住民の少なさ	14	5	1	2	2	4	2	5	5	1				
活動メンバーの不足	30	20	6	2	4	4	1	3	4	2	2	2		
活動メンバーの固定化	26	12	3	6	2	5	1	5	3	4		4		
地域の高齢者がより多く活動に参加すること	5	1			1	1		3	1	15.4		15.4		
地域から孤立している世帯への関わりや支援	6	2		1	1	3	2	3	1	1		1		
障がいをもつ住民への関わりや支援	8	1				5	1	3	1			1		
子どもや子育て世帯への関わりや支援	5	1		1	1	1	2	2	2			1		
災害時要援護者への関わりや支援	10	3				2	4	3			2	2		
被災により転入した世帯への関わりや支援	4	1		2		3	2	1	1	20.0	20.0	10.0		
公的なサービスでも住民による支援でも解決が難しい問題を抱える世帯への関わりや支援	4			50.0		75.0	50.0	25.0	25.0			1		
必要な情報の不足・偏り	9	5	1	2	1	3		1		50.0		25.0		
他の団体・機関との連携・協働の態勢・仕組み	14	5	1	1	3	3		6	7	2	1	1		
新しい課題やニーズに対応する活動ができないこと	10	5	2	3	4	2		2	3	2	1	2		
課題が解決するまで活動が続けられない	1	1						1						
その他	4							1		2		1		
								25.0		50.0		25.0		

注) 母数は「取り組みなかつた・取り組みなかつた理由」回答数である。

(34-3) 問 22 あるいは問 23 で「取り組みめなかった・取り組みなかつた」理由<MA>【町内会】(町内会:問 29)

	合計	活動メンバーの不足	調整役が多忙	調整役が不在	資金不足	手必要な個人情報が入手できなかった	かな個人情報が入手できなかった	たしく団体にお願いできなかった	当りた個人情報は内容が難しかった	か携(つ)うまく依頼できなかった	相談(つ)うまく依頼できなかった	時間が足りなかった	その他	上段:サンプル数、下段:%
全体	634	304	43	118	43	104	58	137	102	35	40	92		
		47.9	6.8	18.6	6.8	16.4	9.1	21.6	16.1	5.5	6.3	14.5		
地域全体のひととのつながりの希薄化	87	46	3	16	9	20	6	24	12	5	7	8		
		52.9	3.4	18.4	10.3	23.0	6.9	27.6	13.8	5.7	8.0	9.2		
住民の交流の機会の少なさ	64	34	5	18	9	11	3	15	11	2	4	6		
		53.1	7.8	28.1	14.1	17.2	4.7	23.4	17.2	3.1	6.3	9.4		
住民の地域への関心の低さ・地域活動に協力する住民の少なさ	104	60	8	24	5	17	12	20	16	4	5	12		
		57.7	7.7	23.1	4.8	16.3	11.5	19.2	15.4	3.8	4.8	11.5		
活動メンバーの不足	99	53	7	14	7	10	3	19	11	7	4	18		
		53.5	7.1	14.1	7.1	10.1	3.0	19.2	11.1	7.1	4.0	18.2		
活動メンバーの固定化	91	50	4	14	2	5	4	12	11	3	7	19		
		54.9	4.4	15.4	2.2	5.5	4.4	13.2	12.1	3.3	7.7	20.9		
地域の高齢者がより多く活動に参加すること	35	16	5	7	6	4	1	2	9		1	8		
		45.7	14.3	20.0	17.1	11.4	2.9	5.7	25.7		2.9	22.9		
地域から孤立している世帯への関わりや支援	17	4	1	2	1	4	2	4	5	2		3		
		23.5	5.9	11.8	5.9	23.5	11.8	23.5	29.4	11.8		17.6		
障がいをもつ住民への関わりや支援	10	2	2	2		3	3	5	2	2		1		
		20.0	20.0	20.0		30.0	30.0	50.0	20.0	20.0		10.0		
子どもや子育て世帯への関わりや支援	14	5	1	2	3	4	4	3	4			3		
		35.7	7.1	14.3	21.4	28.6	28.6	21.4	28.6			21.4		
災害時要援護者への関わりや支援	45	14	4	8	1	14	7	14	11	1	5	6		
		31.1	8.9	17.8	2.2	31.1	15.6	31.1	24.4	2.2	11.1	13.3		
被災により転入した世帯への関わりや支援	3					1	1	2	1	1	1	1		
						33.3	33.3	66.7	33.3	33.3	33.3	33.3		
公的なサービスでも住民による支援でも解決が難しい問題を抱える世帯への関わりや支援	13		1	2		1	2	6	1	5	1	3		
			7.7	15.4		7.7	15.4	46.2	7.7	38.5	7.7	23.1		
必要な情報の不足・偏り	12	2	3	3		4	1	2	2		3	1		
		16.7	25.0	25.0		33.3	8.3	16.7	16.7		25.0	8.3		
他の団体・機関との連携・協働の態勢・仕組み	10	4	1	1		1	1	3	2	1		1		
		40.0	10.0	10.0		10.0	10.0	30.0	20.0	10.0		10.0		
新しい課題やニーズに対応する活動ができないこと	19	9	3	4		4	5	5	3	2		2		
		47.4	15.8	21.1		21.1	26.3	26.3	15.8	10.5		10.5		
課題が解決するまで活動が続けられない	6	4				1	1	1	3		1	1		
		66.7				16.7	16.7	16.7	50.0		16.7	16.7		
その他	5	1	1	1			3							
		20.0	20.0	20.0			60.0					20.0		

注)母数は「取り組みめなかった・取り組みなかつた」回答数である。

(35) 問 29 あるいは問 30 の事例を社協だよりや地域福祉活動計画等で公表してもよいか(福祉団体等:問 30、町内会:問 31)

	上段: サンプル数、下段: %			
	合計	公表してもよい	公表してほしくない	無回答
全体	464 100.0	184 39.7	171 36.9	109 23.5
福祉団体等 小計	127 100.0	68 53.5	48 37.8	11 8.7
地区社会福祉協議会	41 100.0	27 65.9	13 31.7	1 2.4
地区民生委員児童委員協議会	27 100.0	11 40.7	13 48.1	3 11.1
NPO法人・ボランティア団体等	59 100.0	30 50.8	22 37.3	7 11.9
無回答				
町内会 小計	337 100.0	116 34.4	123 36.5	98 29.1
単位町内会	280 100.0	92 32.9	99 35.4	89 31.8
連合町内会	51 100.0	23 45.1	19 37.3	9 17.6
無回答	6 100.0	1 16.7	5 83.3	
平成25年度活動調査 (町内会含まず)	343 100.0	99 28.9	70 20.4	174 50.7

(36-1)平成27年度以降、特に力を入れて取り組むこととした重要な課題は何か<MA>《組織別》(福祉団体等:問31、町内会:問32)

	合計	地域の希薄化	住民の交流の機会の少なさ	住民の地域への関心の低さ	活動メンバーの不足	活動メンバーの固定化	参加する高齢者が増えること	地域から孤立している世帯への関わりや支援	障がいをもつ住民への関わりや支援	子どもや子育て世帯への関わりや支援	被災時要援護者への関わりや支援	被災により転入した世帯への関わりや支援	公的支援の乏しさを抱える世帯への関わりや支援	必要な情報の不足・偏り	他の団体・組織との連携・協働	応ずる活動ができないことに対応	課題が解決するまで活動が続けられないこと	その他	無回答
全体	1,481	314	221	377	388	229	270	116	56	84	268	34	42	66	163	49	15	65	717
福祉団体等小計	351	33	28	43	94	46	65	51	35	35	55	19	18	16	89	14	4	25	383
地区社会福祉協議会	99	13	11	24	21	13	35	20	1	6	29	8	3	1	27	1		3	14
地区民生委員児童委員協議会	60	9	6	11	7	1	15	21	3	13	15	4	9	1	18			1	12
NPO法人・ボランティア団体等	191	10	11	6	66	31	15	10	30	15	10	7	6	14	42	12	4	20	46
無回答	1	5.2	5.8	3.1	34.6	16.2	7.9	5.2	15.7	7.9	5.2	3.7	3.1	7.3	22.0	6.3	2.1	10.5	24.1
町内会小計	1,130	281	193	334	294	183	205	65	21	49	213	15	24	50	74	35	11	40	334
単位町内会	942	240	162	286	247	151	177	56	15	43	190	13	19	42	57	26	10	39	262
連合町内会	166	38	29	43	41	28	28	9	6	5	22	2	5	8	15	8	1	1	60
無回答	22	3	2	5	6	4		5.4	3.6	3.0	13.3	1.2	3.0	4.8	9.0	4.8	0.6	0.6	36.1
平成25年度活動調査 (町内会含まず)	343	35	9	48	84	50	70	46	34	46	81	29	12	26	82	34	5	34	51
		10.2	2.6	14.0	24.5	14.6	20.4	13.4	9.9	13.4	23.6	8.5	3.5	7.6	23.9	9.9	1.5	9.9	14.9

(36-2)平成27年度以降、特に力を入れて取り組むこととした重要な課題は何か<MA>《福祉団体十町内会、課題の順位別》(福祉団体等・問31)

	合計	上段:サンプル数、下段:%																		
		希薄化全体の人の人とのつながりの	住民の交流の機会が少ない	住民の活動に協力する住民の少な	域活動に協力する住民の少な	活動メンバーの不足	活動メンバーの固定化	参加域の年齢層がより多く活動に	地域間から支立している世帯への	支障がをもち住民への関わりや	子どもや子育て世帯への関わり	被災時要保護者への関わりや支	被災により転入した世帯への関	える世帯への関わりや支援を	必要な情報の不足・偏り	他の団体・仕組みとの連携・協働	活動しにくいことに対応する	課題が解決するまで活動が続け	その他	無回答
全体	計	2,784	317	223	382	394	233	270	116	56	85	269	34	42	66	166	50	15	66	1,728
	1番目	1,086	205	94	177	194	64	74	33	25	16	89	11	11	24	60	18	0.5	24	418
	2番目	934	53	95	140	133	102	119	48	18	32	82	10	7	12	51	15	2	16	569
	3番目	763	59	34	65	67	67	77	35	13	37	98	13	24	41	88	26	10	9	741
福祉団体等小計	小計	670	33	28	43	94	46	65	51	35	35	55	19	18	16	89	14	4	25	383
	1番目	279	19	17	20	57	19	30	20	21	8	17	4	8	4	14	5	0.6	37	72
	2番目	224	4	8	20	26	21	19	24	11	13	22	7	3	6	26	6	1	7	127
	3番目	167	10	3	3	11	6	16	7	3	14	16	8	7	6	49	3	3	2	184
無福祉団体等小計	小計	2														1			1	1
	1番目	1														50.0			1	1
	2番目	1														100.0			100.0	100.0
	3番目	0																		
町内会小計	小計	2,087	281	193	334	294	183	205	65	21	49	213	15	24	50	74	35	11	40	1,303
	1番目	796	184	77	155	132	44	44	13	4	8	72	7	3	9	13	4	3	24	334
	2番目	701	49	86	119	106	78	100	24	7	18	60	3	4	6	22	9	1	9	429
	3番目	590	48	30	60	56	61	61	28	10	23	81	5	17	35	39	22	7	7	540
無町内会小計	小計	25	3	2	5	6	4				1	1				2	1		41	41
	1番目	10	2		2	5	1				4.0	4.0				8.0	4.0			12
	2番目	9			1	1	3				1					2				13
	3番目	6	1	1	2	33.3					11.1	1				22.2	1			16

(36-3)平成27年度以降、特に力を入れて取り組むこととした重要な課題は何か<MA>《福祉団体十町内会、課題別》(福祉団体等:問31)

	合計	人 数	活 動 メ ン バ ー の 数	在 役 コ ー ド 調 整 イ ン テ レ ン ス の 存 在	活 動 資 金	活 動 情 報 収 集 ・ 調 査	広 報 活 動	学 流 情 報 共 有 の 場 の 確 保	活 動 拠 点	活 動 的 ・ 組 み の 効 果 的	協 力 団 体 の 理 解	行 政 の 支 援	そ の 他	無 回 答
全体	2,757	1,026	666	332	588	572	627	257	497	390	389	58	837	
地域全体のひととのつながりの希薄化	314	140	89	44	56	80	72	21	59	31	25	4	46	
住民の交流の機会の少なさ	221	44.6	28.3	14.0	17.8	25.5	22.9	6.7	18.8	9.9	8.0	1.3	14.6	
住民の地域への関心の低さ・地域活動に協力する住民の少なさ	377	82	75	35	24	57	69	45	34	19	10	3	35	
活動メンバーの不足	388	37.1	33.9	15.8	10.9	25.8	31.2	20.4	15.4	8.6	4.5	1.4	15.8	
活動メンバーの固定化	229	128	102	42	65	113	79	35	84	32	31	7	62	
地域の高齢者がより多く活動に参加すること	270	34.0	27.1	11.1	17.2	30.0	21.0	9.3	22.3	8.5	8.2	1.9	16.4	
地域から孤立している世帯への関わりや支援	116	240	99	54	56	74	48	34	57	33	34	9	52	
障がいをもつ住民への関わりや支援	56	61.9	25.5	13.9	14.4	19.1	12.4	8.8	14.7	8.5	8.8	2.3	13.4	
子どもや子育て世帯への関わりや支援	84	116	59	17	39	52	28	15	35	14	14	4	41	
障がいをもつ住民への関わりや支援	56	50.7	25.8	7.4	17.0	22.7	12.2	6.6	15.3	6.1	1.7	1.7	17.9	
子どもや子育て世帯への関わりや支援	84	82	57	42	51	74	77	43	48	39	26	5	43	
災害時要援護者への関わりや支援	268	30.4	21.1	15.6	18.9	27.4	28.5	15.9	17.8	14.4	9.6	1.9	15.9	
被災により転入した世帯への関わりや支援	34	24	24	7	53	13	37	4	16	24	30	5	16	
公的なサービスでも住民による支援でも解決が難しい問題を抱える世帯への関わりや支援	66	20.7	20.7	6.0	45.7	11.2	31.9	3.4	13.8	20.7	25.9	4.3	13.8	
必要な情報の不足・偏り	163	16	9	12	18	3	17	7	9	8	18	1	8	
他の団体・機関との連携・協働の態勢・仕組み	49	28.6	16.1	21.4	32.1	5.4	30.4	12.5	16.1	14.3	32.1	1.8	14.3	
新しい課題やニーズに対応する活動ができないこと	15	22	9	21	25	18	31	14	12	16	17	3	7	
課題が解決するまで活動が続けられないこと	65	26.2	10.7	25.0	29.8	21.4	36.9	16.7	14.3	19.0	20.2	3.6	8.3	
その他	65	97	47	13	99	36	55	13	67	64	70	2	39	

(注)母数は問31、問32の延べ数である。

(36-4) 平成 27 年度以降、特に力を入れて取り組むこととした重要な課題は何か<MA>《福祉団体、課題の順位別》(福祉団体等:問 31)

	合計	希地域全体のひととなりの希地域全体のひととなりの	住民の交流の機会の少なさを	住民活動に協力する住民の底さ・	活動メンバーの不足	活動メンバーの固定化	参加する高齢者がより多く活動に	関わりや支援している世帯への	支障がいをもつ住民への関わりや	子どもや子育て世帯への関わり	被災時要援護者への関わりや支	被災により被災した世帯への関	公的なサービスでもよい生活による	必要な情報の不足・偏り	他の団体・組織との連携・協働	活動しきれないことに対応する	課題が解決するまで活動が続け	その他	上段:サンプル数、下段:%	
																			無回答	
全体	670	33	28	43	94	46	65	51	35	35	55	28	19	18	16	89	14	4	25	383
計	100.0	4.9	4.2	6.4	14.0	6.9	9.7	7.6	5.2	5.2	8.2	4.2	2.7	2.4	2.4	13.3	2.1	0.6	3.7	
1番目	279	19	17	20	57	19	30	21	8	17	4	8	4	8	4	14	5	16	16	72
2番目	100.0	6.8	6.1	7.2	20.4	6.8	10.8	7.2	7.5	2.9	6.1	1.4	2.9	1.4	5.0	1.8	1.4	5.0	5.7	
3番目	224	4	8	20	26	21	19	24	11	13	22	7	3	6	26	6	1	7	127	
小計	100.0	1.8	3.6	8.9	11.6	9.4	8.5	10.7	4.9	5.8	9.8	3.1	1.3	2.7	11.6	2.7	0.4	3.1		
1番目	167	10	3	3	11	6	16	7	3	14	16	8	7	6	49	3	3	2	184	
2番目	100.0	6.0	1.8	1.8	6.6	3.6	9.6	4.2	1.8	8.4	9.6	4.8	4.2	3.6	29.3	1.8	1.8	1.2		
3番目	225	14	11	26	21	14	35	20	2	7	30	8	3	1	28	2		3	72	
小計	100.0	6.2	4.9	11.6	9.3	6.2	15.6	8.9	0.9	3.1	13.3	3.6	1.3	0.4	12.4	0.9		1.3		
1番目	85	10	6	14	7	4	19	4	1	12	2	2	2	2	2	2		2	14	
2番目	100.0	11.8	7.1	16.5	8.2	4.7	22.4	4.7	1.2	14.1	2.4	2.4	2.4	2.4	2.4	2.4		2.4		
3番目	77	2	3	11	10	7	8	13		5	10	1	2		4			1	22	
小計	100.0	2.6	3.9	14.3	13.0	9.1	10.4	16.9		6.5	13.0	1.3	2.6		5.2			1.3		
1番目	63	2	2	1	4	3	8	3	1	2	8	5	1	1	22				36	
2番目	100.0	3.2	3.2	1.6	6.3	4.8	12.7	4.8	1.6	3.2	12.7	7.9	1.6	1.6	34.9					
3番目	134	9	6	11	7	1	15	21	3	13	15	4	9	1	18			1	46	
小計	100.0	6.7	4.5	8.2	5.2	0.7	11.2	15.7	2.2	9.7	11.2	3.0	6.7	0.7	13.4			0.7		
1番目	46	3	6	4	4		4	12	1	2	3	1	4		3			1	12	
2番目	100.0	6.3	12.5	8.3	8.3	2	8.3	25.0	2.1	4.2	6.3	2.1	8.3		6.3			2.1		
3番目	45	1	6	2	2	1	6	7	2	4	9	1	1		5			1	15	
小計	100.0	2.2	13.3	4.4	2.2	13.3	15.6	4.4	4.4	8.9	20.0	2.2	2.2		11.1					
1番目	41	5	1	1	1	5	5	2	2	7	3	2	2		10				19	
2番目	100.0	12.2	2.4	2.4	12.2	4.9	12.2	4.9		17.1	7.3	4.9	9.8	2.4	24.4					
3番目	309	10	11	6	66	31	15	10	30	15	10	7	6	14	42	12	4	20	264	
小計	100.0	3.2	3.6	1.9	21.4	10.0	4.9	3.2	9.7	4.9	3.2	2.3	1.9	4.5	13.6	3.9	1.3	6.5		
1番目	145	6	5	2	46	15	7	4	19	6	2	1	4	4	9	3	0	12	46	
2番目	100.0	4.1	3.4	1.4	31.7	10.3	4.8	2.8	13.1	4.1	1.4	0.7	2.8	2.8	6.2	2.1	2.8	8.3		
3番目	101	1	5	3	14	13	5	4	9	4	3	5	0	6	16	6	1	6	90	
小計	100.0	1.0	5.0	3.0	13.9	12.9	5.0	4.0	8.9	4.0	3.0	5.0	1.0	5.9	15.8	5.9	1.0	5.9		
1番目	62	3	1	1	6	3	3	2	2	5	5	1	2	4	17	3	3	2	128	
2番目	100.0	4.8	1.6	1.6	9.9	4.8	4.8	3.2	3.2	7.9	7.9	1.6	3.2	6.3	27.0	4.8	4.8	3.2		
3番目	2														1			1	1	
小計	100.0														50.0			50.0		
1番目	1																	1		
2番目	100.0														100.0			100.0		
3番目	0																			
小計	100.0														100.0			100.0		

(36-5) 平成 27 年度以降、特に力を入れて取り組むこととした重要な課題は何か<MA>《福祉団体、課題別》<福祉団体等：問 31>

	合計	活動メンバーの人数	コーディネーターの存在	活動資金	情報収集・調査活動	広報活動	学びの場の確保・交流	活動拠点	活動率の向上・組織的な取り組み	他団体の理解・協力	行政の支援	その他	無回答	上段・サンプル数、下段：%	
														上段	下段
全体	670	210	126	103	168	146	174	73	105	169	140	16	458	169	140
地域全体のひとととのつながりの希薄化	33	31.3	18.8	15.4	25.1	21.8	26.0	10.9	15.7	25.2	20.9	2.4	68.4	25.2	20.9
住民の交流の機会の少なさ	28	36.4	24.2	18.2	24.2	30.3	21.2	15.2	6.1	27.3	12.1	3.0	9.1	27.3	12.1
住民の地域への関心の低さ・地域活動に協力する住民の少なさ	43	28.6	35.7	17.9	10.7	39.3	28.6	39.3	14.3	25.0	7.1	3.6	3.6	25.0	7.1
活動メンバーの不足	94	16.3	18.6	7.0	32.6	41.9	25.6	7.0	23.3	27.9	23.3		11.6	27.9	23.3
活動メンバーの固定化	46	55	17	18	8	34	14	9	13	15	14	2	8	15	14
地域の高齢者がより多く活動に参加すること	65	58.5	18.1	19.1	8.5	36.2	14.9	9.6	13.8	16.0	14.9	2.1	8.5	13.8	16.0
地域から孤立している世帯への関わりや支援	51	22	7	7	6	11	7	5	5	4	5	1	5	4	5
障がいをもつ住民への関わりや支援	35	47.8	15.2	15.2	13.0	23.9	15.2	10.9	10.9	8.7	10.9	2.2	10.9	10.9	8.7
子どもや子育て世帯への関わりや支援	35	18	11	11	9	13	18	14	11	14	5	3	10	14	5
災害時要援護者への関わりや支援	19	27.7	16.9	16.9	13.8	20.0	27.7	21.5	16.9	21.5	7.7	4.6	15.4	16.9	21.5
被災により転入した世帯への関わりや支援	18	9	9	6	24	5	19	3	7	14	14	2	4	7	14
公的なサービスでも住民による支援でも解決が難しい問題を抱える世帯への関わりや支援	16	17.6	17.6	11.8	47.1	9.8	37.3	5.9	13.7	27.5	27.5	3.9	7.8	13.7	27.5
必要な情報の不足・偏り	89	34.3	17.1	34.3	25.7	8.6	28.6	14.3	8.6	14.3	34.3		11.4	14.3	34.3
他の団体・機関との連携・協働の態勢・仕組み	55	8	2	7	15	7	13	4	5	8	9	2	2	5	8
新しい課題やニーズに対応する活動ができないこと	4	22.9	5.7	20.0	42.9	20.0	37.1	11.4	14.3	22.9	25.7	5.7	5.7	22.9	25.7
課題が解決するまで活動が続けられないこと	25	21	9	5	25	7	11	2	13	21	13		6	13	21
その他	25	38.2	16.4	9.1	45.5	12.7	20.0	3.6	23.6	38.2	23.6		10.9	38.2	23.6
	19	4	1	6	5	1	5	2	1	6	5	1	3	6	5
	18	21.1	5.3	31.6	26.3	5.3	26.3	10.5	5.3	31.6	26.3	5.3	15.8	31.6	26.3
	16	5	4	2	6	1	2	1	5.6	5	11		3	5	11
	89	27.8	22.2	11.1	33.3	5.6	11.1	5.6	27.8	61.1	61.1		16.7	27.8	61.1
	14	5	3	1	11	5	3	1	2	1	6		1	2	1
	4	31.3	18.8	6.3	68.8	31.3	18.8	6.3	12.5	6.3	37.5		6.3	12.5	6.3
	4	9	26	10	15	11	36	4	17	40	23	1	13	40	23
	25	10.1	29.2	11.2	16.9	12.4	40.4	4.5	19.1	44.9	25.8	1.1	14.6	19.1	44.9
	4	6	2	3	4	3	3	1	4	2	4		1	4	2
	4	42.9	14.3	21.4	28.6	21.4	21.4	7.1	28.6	14.3	28.6		7.1	28.6	14.3
	25	2	2	1	1	1	1	1	2	2	1		2	2	1
	25	50.0	50.0		25.0	6	25.0	25.0	50.0	50.0	25.0		10	50.0	25.0
	25	7	1		4	6	5	2	6	3	2	2	10	6	3
	25	28.0	4.0		16.0	24.0	20.0	8.0	24.0	12.0	8.0	8.0	40.0	24.0	12.0

注) 母数は問31の延べ数である。

(36-6)平成27年度以降、特に力を入れて取り組むこととした重要な課題は何ですか<MA>《町内会・課の順位別》(町内会:問32)

		上段:サンプル数、下段:%																			
		合計	希薄化全体のひとととのつながりの	住民の交流の機会の少なさ	住民の活動に協力する住民の低さ・なさ	活動メンバーの不足	活動メンバーの固定化	参加する高齢者がより多く活動に	地域や孤立している世帯への	支障がをもつ住民への関わりや	子どもや子育て世帯への関わり	被災時や避難者への関わりや支	被災により転入した世帯への関	える世帯への関わりや支援	支公的なサ	必要な情報の不足・偏り	他の勢団体・機	活動がでないこと	課題が解決するまで活動が	その他	無回答
全体	計	2,087	281	193	334	294	183	205	65	21	49	213	15	24	50	74	35	11	40	1,303	
	100.0	13.5	9.2	16.0	14.1	8.8	9.8	9.8	3.1	1.0	2.3	10.2	0.7	1.1	2.4	3.5	1.7	0.5	1.9		
	796	184	77	155	132	44	44	44	13	4	8	72	7	3	9	13	4	3	24	334	
単位町内会	1番目	100.0	23.1	9.7	19.5	16.6	5.5	5.5	1.6	0.5	1.0	9.0	0.9	0.4	1.1	1.6	0.5	0.4	3.0		
	2番目	701	49	86	119	106	78	100	24	7	18	60	3	4	6	22	9	1	9	429	
	100.0	7.0	12.3	17.0	15.1	11.1	14.3	3.4	3.4	1.0	2.6	8.6	0.4	0.6	0.9	3.1	1.3	0.1	1.3		
連合町内会	3番目	590	48	30	60	56	61	61	28	10	23	81	5	17	35	39	22	7	7	540	
	100.0	8.1	5.1	10.2	9.5	10.3	10.3	4.7	4.7	1.7	3.9	13.7	0.8	2.9	5.9	6.6	3.7	1.2	1.2		
	1,773	240	162	286	247	151	177	56	56	15	43	190	13	19	42	57	26	10	39	1,053	
無回答	小計	100.0	13.5	9.1	16.1	13.9	8.5	10.0	3.2	0.8	2.4	10.7	0.7	1.1	2.4	3.2	1.5	0.6	2.2		
	1番目	680	155	67	135	108	37	39	12	3	8	63	6	3	7	8	2	3	24	262	
	100.0	22.8	9.9	19.9	15.9	5.4	5.7	1.8	1.8	0.4	1.2	9.3	0.9	0.4	1.0	1.2	0.3	0.4	3.5		
無回答	2番目	592	44	69	101	92	64	86	21	7	14	53	2	3	4	15	8	1	8	350	
	100.0	7.4	11.7	17.1	15.5	10.8	14.5	3.5	3.5	1.2	2.4	9.0	0.3	0.5	0.7	2.5	1.4	0.2	1.4		
	501	41	26	50	47	50	52	23	23	5	21	74	5	13	31	34	16	6	7	441	
無回答	3番目	100.0	8.2	5.2	10.0	9.4	10.0	10.4	4.6	1.0	4.2	14.8	1.0	2.6	6.2	6.8	3.2	1.2	1.4		
	289	38	29	43	41	28	28	9	9	6	5	22	2	5	8	15	8	1	1	209	
	100.0	13.1	10.0	14.9	14.2	9.7	9.7	3.1	3.1	2.1	1.7	7.6	0.7	1.7	2.8	5.2	2.8	0.3	0.3		
無回答	小計	106	27	10	18	19	6	5	1	1		9	1		2	5	2			60	
	100.0	25.5	9.4	17.0	17.9	5.7	4.7	0.9	0.9	0.9		8.5	0.9		1.9	4.7	1.9				
	100	5	16	17	13	11	14	3	3	7	3	7	1	1	2	5	1			66	
無回答	2番目	34.0	5.0	16.0	17.0	13.0	11.0	14.0	3.0		3.0	7.0	1.0	1.0	2.0	5.0	1.0				
	100.0	7.2	3.6	9.6	10.8	13.3	10.8	6.0	6.0	6.0	2.4	7.2		4.8	4.8	6.0	1.2			83	
	25	3	2	5	6	4	4	1	1	1	1	1				2	1			41	
無回答	小計	100.0	12.0	8.0	20.0	16.0					4.0	4.0				8.0	4.0				
	10	2		2	5	1															
	100.0	20.0		20.0	50.0	10.0															
無回答	2番目	9		1	1	1	3									2				13	
	100.0			11.1	11.1	11.1	33.3				11.1					22.2					
	6	1	1	2						1										16	
100.0	16.7	16.7	33.3						16.7												

(36-7) 平成 27 年度以降、特に力を入れて取り組むこととした重要な課題は何ですか<MA>《町内会、課題の順位別》(町内会:問 32)

	合計	活動メンバーの人数	調整役の存在	活動資金	情報収集・調査活動	広報活動	学びの場の確保	活動拠点	活動的・組織的な	他団体の理解・協力	行政の支援	その他	無回答
全体	2,087	816	540	229	420	426	453	184	392	221	249	42	379
		39.1	25.9	11.0	20.1	20.4	21.7	8.8	18.8	10.6	11.9	2.0	18.2
地域全体の人と人とのつながりの希薄化	281	128	81	38	48	70	65	16	57	22	21	3	43
		45.6	28.8	13.5	17.1	24.9	23.1	5.7	20.3	7.8	7.5	1.1	15.3
住民の交流の機会の少なさ	193	74	65	30	21	46	61	34	30	12	8	2	34
		38.3	33.7	15.5	10.9	23.8	31.6	17.6	15.5	6.2	4.1	1.0	17.6
住民の地域への関心の低さ・地域活動に協力する住民の少なさ	334	121	94	39	51	95	68	32	74	20	21	7	57
		36.2	28.1	11.7	15.3	28.4	20.4	9.6	22.2	6.0	6.3	2.1	17.1
活動メンバーの不足	294	185	82	36	48	40	34	25	44	18	20	7	44
		62.9	27.9	12.2	16.3	13.6	11.6	8.5	15.0	6.1	6.8	2.4	15.0
活動メンバーの固定化	183	94	52	10	33	41	21	10	30	10	9	3	36
		51.4	28.4	5.5	18.0	22.4	11.5	5.5	16.4	5.5	4.9	1.6	19.7
地域の高齢者がより多く活動に参加すること	205	64	46	31	42	61	59	29	37	25	21	2	33
		31.2	22.4	15.1	20.5	29.8	28.8	14.1	18.0	12.2	10.2	1.0	16.1
地域から孤立している世帯への関わりや支援	65	15	15	1	29	8	18	1	9	10	16	3	12
		23.1	23.1	1.5	44.6	12.3	27.7	1.5	13.8	15.4	24.6	4.6	18.5
障がいをもつ住民への関わりや支援	21	4	3		9		7	2	6	3	6	1	4
		19.0	14.3		42.9		33.3	9.5	28.6	14.3	28.6	4.8	19.0
子どもや子育て世帯への関わりや支援	49	14	7	14	10	11	18	10	7	8	8	1	5
		28.6	14.3	28.6	20.4	22.4	36.7	20.4	14.3	16.3	16.3	2.0	10.2
災害時要援者への関わりや支援	213	76	38	8	74	29	44	11	54	43	57	2	33
		35.7	17.8	3.8	34.7	13.6	20.7	5.2	25.4	20.2	26.8	0.9	15.5
被災により陥入した世帯への関わりや支援	15	4	4	4	5		1	1	2	5	8		2
		26.7	26.7	26.7	33.3		6.7	6.7	13.3	33.3	53.3		13.3
公的なサービスでも住民による支援でも解決が難しい問題を抱える世帯への関わりや支援	24		7	2	4	2	6	2	4	3	10		6
			29.2	8.3	16.7	8.3	25.0	8.3	16.7	12.5	41.7		25.0
必要な情報の不足・偏り	50	6	8	8	24	7	12	4	5	3	16		2
		12.0	16.0		48.0	14.0	24.0	8.0	10.0	6.0	32.0	4.0	4.0
他の団体・機関との連携・協働の態勢・仕組み	74	10	24	6	14	6	22	2	16	31	16	1	12
		13.5	32.4	8.1	18.9	8.1	29.7	2.7	21.6	41.9	21.6	1.4	16.2
新しい課題やニーズに対応する活動ができないこと	35	9	9	4	4	3	11	4	6	3	3	1	10
		25.7	25.7	11.4	11.4	8.6	31.4	11.4	17.1	8.6	8.6	2.9	28.6
課題が解決するまで活動が続けられないこと	11	5	2		2		1		3	2	3	2	3
		45.5	18.2		18.2		9.1		27.3	18.2	27.3	18.2	27.3
その他	40	7	3	6	4		5	1	8	3	6	5	11
		17.5	7.5	15.0	10.0	12.5	12.5	2.5	20.0	7.5	15.0	12.5	27.5

注)母数は問32の延べ数である。

(37-1) 問 31 あるいは問 32 で回答の課題解決のために重要な条件は何か<MA>【福祉団体等+町内会】(福祉団体等+町内会:問 32、町内会:問 33)

	合計	活動メンバーの人数	課題解決の存在	活動資金	情報収集・調査活動	広報活動	学びの場の確保・交流	活動拠点	活動率的・組織的な	他団体の理解・協力	行政の支援	その他
全体	2,307	1,016	659	328	580	570	623	254	491	387	385	58
	100.0	44.0	28.6	14.2	25.1	24.7	27.0	11.0	21.3	16.8	16.7	2.5
地域全体のひととつながりの希薄化	266	139	89	42	55	80	72	21	59	31	24	4
	100.0	52.3	33.5	15.8	20.7	30.1	27.1	7.9	22.2	11.7	9.0	1.5
住民の交流の機会の少なさ	186	82	75	35	24	57	69	45	34	19	10	3
	100.0	44.1	40.3	18.8	12.9	30.6	37.1	24.2	18.3	10.2	5.4	1.6
住民の地域への関心の低さ・地域活動に協力する住民の少なさ	314	127	101	42	64	113	79	35	84	32	31	7
	100.0	40.4	32.2	13.4	20.4	36.0	25.2	11.1	26.8	10.2	9.9	2.2
活動メンバーの不足	332	237	96	54	56	73	48	33	55	33	34	9
	100.0	71.4	28.9	16.3	16.9	22.0	14.5	9.9	16.6	9.9	10.2	2.7
活動メンバーの固定化	187	116	59	17	38	52	28	15	35	14	14	4
	100.0	62.0	31.6	9.1	20.3	27.8	15.0	8.0	18.7	7.5	7.5	2.1
地域の高齢者がより多く活動に参加すること	227	82	57	42	51	74	77	43	48	39	26	5
	100.0	36.1	25.1	18.5	22.5	32.6	33.9	18.9	21.1	17.2	11.5	2.2
地域から孤立している世帯への関わりや支援	100	24	24	7	53	13	37	4	16	24	30	5
	100.0	24.0	24.0	7.0	53.0	13.0	37.0	4.0	16.0	24.0	30.0	5.0
障がいをもつ住民への関わりや支援	45	15	8	11	16	2	16	7	9	7	17	1
	100.0	33.3	17.8	24.4	35.6	4.4	35.6	15.6	20.0	15.6	37.8	2.2
子どもや子育て世帯への関わりや支援	76	22	9	21	24	18	30	14	12	16	16	3
	100.0	28.9	11.8	27.6	31.6	23.7	39.5	18.4	15.8	21.1	21.1	3.9
災害時要援護者への関わりや支援	228	97	47	13	99	36	54	13	67	64	70	2
	100.0	42.5	20.6	5.7	43.4	15.8	23.7	5.7	29.4	28.1	30.7	0.9
被災により転入した世帯への関わりや支援	29	8	5	10	10	1	6	3	3	11	13	1
	100.0	27.6	17.2	34.5	34.5	3.4	20.7	10.3	10.3	37.9	44.8	3.4
公的なサービスでも住民による支援でも解決が難しい問題を抱える世帯への関わりや支援	32	4	11	4	9	3	8	2	4	8	21	
	100.0	12.5	34.4	12.5	28.1	9.4	25.0	6.3	12.5	25.0	65.6	
必要な情報の不足・偏り	55	11	11	1	35	12	15	5	7	4	22	2
	100.0	20.0	20.0	1.8	63.6	21.8	27.3	9.1	12.7	7.3	40.0	3.6
他の団体・機関との連携・協働の態勢・仕組み	136	19	49	15	28	17	58	6	32	70	38	2
	100.0	14.0	36.0	11.0	20.6	12.5	42.6	4.4	23.5	51.5	27.9	1.5
新しい課題やニーズに対応する活動ができないこと	36	13	10	7	8	6	13	5	8	5	7	1
	100.0	36.1	27.8	19.4	22.2	16.7	36.1	13.9	22.2	13.9	19.4	2.8
課題が解決するまで活動が続けられないこと	11	6	4		1	2	2		4	4	4	2
	100.0	54.5	36.4		9.1	18.2	18.2		36.4	36.4	36.4	18.2
その他	44	14	4	6	8	11	10	3	14	6	8	7
	100.0	31.8	9.1	13.6	18.2	25.0	22.7	6.8	31.8	13.6	18.2	15.9
無回答	3			1	1		1		1			
	100.0			33.3	33.3		33.3		33.3			

注)母数は課題選択の延べ数である。

(37-2)問 31 で回答の課題解決のために重要な条件は何か<MA>【福祉団体等】(福祉団体等:問 32)

	合計	活動メンバーの人数	調整役の存在	活動資金	情報収集・調査活動	広報活動	学びの場の確保・交流	活動拠点	活動的・効果的な仕組み	他団体の理解・協力	行政の支援	上段:サンプル数,下段:%	
												その他	その他
全体	575 100.0	200 34.8	119 20.7	99 17.2	160 27.8	144 25.0	170 29.6	70 12.2	99 17.2	166 28.9	136 23.7	16 2.8	
地域全体の人と人とのつながりの希薄化	28 100.0	11 39.3	8 28.6	4 14.3	7 25.0	10 35.7	7 25.0	5 17.9	2 7.1	9 32.1	3 10.7	1 3.6	
住民の交流の機会の少なさ	27 100.0	8 29.6	10 37.0	5 18.5	3 11.1	11 40.7	8 29.6	11 40.7	4 14.8	7 25.9	2 7.4	1 3.7	
住民の地域への関心の低さ・地域活動に協力する住民の少なさ	37 100.0	6 16.2	7 18.9	3 8.1	13 35.1	18 48.6	11 29.7	3 8.1	10 27.0	12 32.4	10 27.0		
活動メンバーの不足	82 100.0	52 63.4	14 17.1	18 22.0	8 9.8	33 40.2	14 17.1	8 9.8	11 13.4	15 18.3	14 17.1	2 2.4	
活動メンバーの固定化	40 100.0	22 55.0	7 17.5	7 17.5	5 12.5	11 27.5	7 17.5	7 17.5	5 12.5	4 10.0	5 12.5	1 2.5	
地域の高齢者がより多く活動に参加すること	55 100.0	18 32.7	11 20.0	9 16.4	13 23.6	18 32.7	14 25.5	11 20.0	14 25.5	14 25.5	5 9.1	3 5.5	
地域から孤立している世帯への関わりや支援	47 100.0	9 19.1	9 19.1	6 12.8	24 51.1	5 10.6	19 40.4	3 6.4	7 14.9	14 29.8	14 29.8	2 4.3	
障がいをもつ住民への関わりや支援	28 100.0	11 39.3	5 17.9	11 39.3	7 25.0	7 25.0	2 7.1	9 32.1	5 17.9	3 14.3	4 14.3	1 3.9	
子どもや子育て世帯への関わりや支援	32 100.0	8 25.0	2 6.3	7 21.9	14 43.8	7 21.9	12 37.5	4 12.5	5 15.6	8 25.0	8 25.0	2 6.3	
災害時要援護者への関わりや支援	48 100.0	21 43.8	9 18.8	5 10.4	25 52.1	7 14.6	10 20.8	2 4.2	13 27.1	21 43.8	21 43.8	13 27.1	
被災により転入した世帯への関わりや支援	16 100.0	4 25.0	1 6.3	6 37.5	5 31.3	5 31.3	1 6.3	5 31.3	2 12.5	6 37.5	5 31.3	1 6.3	
公的なサービスでも住民による支援でも解決が難しい問題を抱える世帯への関わりや支援	14 100.0	4 28.6	4 28.6	2 14.3	5 35.7	5 35.7	1 7.1	2 14.3		5 35.7	5 35.7	11 78.6	
必要な情報の不足・偏り	15 100.0	5 33.3	3 20.0	3 20.0	11 73.3	5 33.3	3 20.0	3 20.0	1 13.3	2 13.3	6 40.0		
他の団体・機関との連携・協働の態勢・仕組み	74 100.0	9 12.2	25 33.8	9 12.2	14 18.9	11 14.9	36 48.6	4 5.4	16 21.6	39 52.7	22 29.7	1 1.4	
新しい課題やニーズに対応する活動ができないこと	11 100.0	4 36.4	1 9.1	3 27.3	4 36.4	2 18.2	2 18.2	1 9.1	2 18.2	2 18.2	2 18.2	4 36.4	
課題が解決するまで活動が続けられないこと	3 100.0	1 33.3	2 66.7		3 33.3		1 33.3			1 33.3	2 66.7	1 33.3	
その他	15 100.0	7 46.7	1 6.7		4 26.7	6 40.0	5 33.3	5 13.3	2 40.0	3 20.0	3 20.0	2 13.3	
無回答	3 100.0				1 33.3		1 33.3						
平成25年度活動調査(町内会含まず)	724 100.0	205 28.3	139 19.2	118 16.3	185 25.6	195 26.9	229 31.6	58 8.0	122 16.9	258 35.6	181 25.0	20 2.8	

注)母数は課題選択の基本数である。

(37-3)問 32 で回答の課題解決のために重要な条件は何か<MA>【町内会】(町内会:問 33)

	合計	活動メンバーの人数	調整役の存在	活動資金	情報収集・調査活動	広報活動	学報の共有・確保	活動拠点	活動的・組織的な取り組み	他団体の理解・協力	行政の支援	上段:サンプル数,下段:%
												その他
全体	1,732	816	540	229	420	426	453	184	392	221	249	42
	100.0	47.1	31.2	13.2	24.2	24.6	26.2	10.6	22.6	12.8	14.4	2.4
地域全体のひとととのつながりの希薄化	238	128	81	38	48	70	65	16	57	22	21	3
	100.0	53.8	34.0	16.0	20.2	29.4	27.3	6.7	23.9	9.2	8.8	1.3
住民の交流の機会の少なさ	159	74	65	30	21	46	61	34	30	12	8	2
	100.0	46.5	40.9	18.9	13.2	28.9	38.4	21.4	18.9	7.5	5.0	1.3
住民の地域への関心の低さ・地域活動に協力する住民の少なさ	277	121	94	39	51	95	68	32	74	20	21	7
	100.0	43.7	33.9	14.1	18.4	34.3	24.5	11.6	26.7	7.2	7.6	2.5
活動メンバーの不足	250	185	82	36	48	40	34	25	44	18	20	7
	100.0	74.0	32.8	14.4	19.2	16.0	13.6	10.0	17.6	7.2	8.0	2.8
活動メンバーの固定化	147	94	52	10	33	41	21	10	30	10	9	3
	100.0	63.9	35.4	6.8	22.4	27.9	14.3	6.8	20.4	6.8	6.1	2.0
地域の高齢者がより多く活動に参加すること	172	64	46	31	42	61	59	29	37	25	21	2
	100.0	37.2	26.7	18.0	24.4	35.5	34.3	16.9	21.5	14.5	12.2	1.2
地域から孤立している世帯への関わりや支援	53	15	15	1	29	8	18	1	9	10	16	3
	100.0	28.3	28.3	1.9	54.7	15.1	34.0	1.9	17.0	18.9	30.2	5.7
障がいをもつ住民への関わりや支援	17	4	3	9	9	9	7	2	6	3	6	1
	100.0	23.5	17.6	52.9	52.9	52.9	41.2	11.8	35.3	17.6	35.3	5.9
子どもや子育て世帯への関わりや支援	44	14	7	14	10	11	18	10	7	8	8	1
	100.0	31.8	15.9	31.8	22.7	25.0	40.9	22.7	15.9	18.2	18.2	2.3
災害時要援護者への関わりや支援	180	76	38	8	74	29	44	11	54	43	57	2
	100.0	42.2	21.1	4.4	41.1	16.1	24.4	6.1	30.0	23.9	31.7	1.1
被災により転入した世帯への関わりや支援	13	4	4	4	5	5	1	1	2	5	8	1
	100.0	30.8	30.8	30.8	38.5	38.5	7.7	7.7	15.4	38.5	61.5	1
公的なサービスでも住民による支援でも解決が難しい問題を抱える世帯への関わりや支援	18	7	7	2	4	2	6	2	4	3	10	1
	100.0	38.9	38.9	11.1	22.2	11.1	33.3	11.1	22.2	16.7	55.6	1
必要な情報の不足・偏り	40	6	8	24	7	7	12	4	5	3	16	2
	100.0	15.0	20.0	60.0	17.5	17.5	30.0	10.0	12.5	7.5	40.0	5.0
他の団体・機関との連携・協働の態勢・仕組み	62	10	24	6	14	6	22	2	16	31	16	1
	100.0	16.1	38.7	9.7	22.6	9.7	35.5	3.2	25.8	50.0	25.8	1.6
新しい課題やニーズに対応する活動ができないこと	25	9	9	4	4	3	11	4	6	3	3	1
	100.0	36.0	36.0	16.0	16.0	12.0	44.0	16.0	24.0	12.0	12.0	4.0
課題が解決するまで活動が続けられないこと	8	5	2	2	2	2	1	0	3	2	3	2
	100.0	62.5	25.0	25.0	25.0	25.0	12.5	0.0	37.5	25.0	37.5	25.0
その他	29	7	3	6	4	5	5	1	8	3	6	5
	100.0	24.1	10.3	20.7	13.8	17.2	17.2	3.4	27.6	10.3	20.7	17.2
無回答												

注)母数は課題選択の延べ数である。

(38) 福祉事業や福祉活動を行う際に参考にしたもののはどれか<MA>(福祉団体等:問33、町内会:問34)

	合計	上段:サンプル数、下段:%									
		3次 仙台市 中心地 域社会 福祉協 会活動 計画第 1期	見会 員等、 組織 内から の意見	他の 団体の 活動	情報 研修会 や会議 で収集 した	行政 や各種 団体が 発行し た手引 き、マ ニュアル 等	行政 や各種 団体の 職員か ら	行政 関係者 からの 助言	そ の 他		
全 体	1,481	248 16.7	391 26.4	249 16.8	290 19.6	238 16.1	262 17.7	234 15.8	197 13.3		
福祉団体等小計	351	75 21.4	218 62.1	76 21.7	117 33.3	65 18.5	89 25.4	61 17.4	24 6.8		
地区社会福祉協議会	99	36 36.4	69 69.7	24 24.2	43 43.4	20 20.2	49 49.5	12 12.1	2 2.0		
地区民生委員児童委員協議会	60	21 35.0	38 63.3	15 25.0	27 45.0	21 35.0	26 43.3	25 41.7	4 6.7		
NPO法人・ボランティア団体等	191	18 9.4	110 57.6	37 19.4	46 24.1	23 12.0	14 7.3	24 12.6	18 9.4		
無回答	1		1 100.0		1 100.0	1 100.0					
町内会小計	1,130	173 15.3	535 47.3	180 15.9	250 22.1	211 18.7	206 18.2	140 12.4	29 2.6		
単位町内会	942	138 14.6	458 48.6	150 15.9	199 21.1	176 18.7	169 17.9	116 12.3	26 2.8		
連合町内会	166	33 19.9	69 41.6	29 17.5	49 29.5	32 19.3	36 21.7	21 12.7	1 0.6		
無回答	22	2 9.1	8 36.4	1 4.5	2 9.1	3 13.6	1 4.5	3 13.6	2 9.1		
平成25年度活動調査 (町内会含まず)	343	59 17.2	214 62.4	62 18.1	120 35.0	72 21.0	88 25.7	68 19.8	33 9.6		

(39)「せんだいaiプラン」の認知度(福祉団体等:問 34、町内会:問 35)

	合計	上段:サンプル数、下段:%			
		本冊を読んだことがある版	聞いたことはあるが	知らない	無回答
全体	1,481 100.0	317 21.4	433 29.2	463 31.3	268 18.1
福祉団体等 小計	351 100.0	132 37.6	106 30.2	70 19.9	43 12.3
地区社会福祉協議会	99 100.0	61 61.6	19 19.2	7 7.1	12 12.1
地区民生委員児童委員協議会	60 100.0	38 63.3	14 23.3	2 3.3	6 10.0
NPO法人・ボランティア団体等	191 100.0	33 17.3	72 37.7	61 31.9	25 13.1
無回答	1 100.0		1 100.0		
町内会 小計	1,130 100.0	185 16.4	327 28.9	393 34.8	225 19.9
単位町内会	942 100.0	149 15.8	278 29.5	345 36.6	170 18.0
連合町内会	166 100.0	34 20.5	46 27.7	41 24.7	45 27.1
無回答	22 100.0	2 9.1	3 13.6	7 31.8	10 45.5
平成25年度活動調査 (町内会含まず)	343 100.0	100 29.2	70 20.4	123 35.9	50 14.6

(40) 平成 26 年度の福祉事業や福祉活動における「せんだいaiプラン」の活用状況(福祉団体等:問 35、町内会:問 36)

	合計	上段:サンプル数、下段:%		
		活用した 26年度に	活用した 26年度に 成った	平成26年度 に成った 活用した 割合は
全体	317 100.0	79 24.9	212 66.9	26 8.2
福祉団体等 小計	132 100.0	33 25.0	84 63.6	15 11.4
地区社会福祉協議会	61 100.0	12 19.7	41 67.2	8 13.1
地区民生委員児童委員協議会	38 100.0	11 28.9	24 63.2	3 7.9
NPO法人・ボランティア団体等	33 100.0	10 30.3	19 57.6	4 12.1
無回答				
町内会 小計	185 100.0	46 24.9	128 69.2	11 5.9
単位町内会	149 100.0	38 25.5	103 69.1	8 5.4
連合町内会	34 100.0	8 23.5	23 67.6	3 8.8
無回答	2 100.0		2 100.0	
平成25年度活動調査 (町内会含まず)	100 100.0	43 43.0	53 53.0	4 4.0

(41) 将来の福祉事業や福祉活動における主な事項の重要度と緊急度(福祉団体等: 問 36、町内会: 問 37)

- 1) 重要度と緊急度の集計について
 本設問の集計は、他の設問と異なりますので、集計の仕方等について、以下に概要を記します。
- ① 集計と分析について
 5段階で評価された事項ごとの満足度と緊急度の票数を集計し、点数化して分析します。
 まず始めに、事項ごとに集計された重要度と緊急度の票数に、下表に示す所定の点数を乗じ点数化します。
 その値を重要度と緊急度それぞれ総票数で除し平均化し値を求めます。
 次に、全事項にわたる重要度と緊急度の総票数を点数化し、平均化した値を求めます。
 これら事項ごとの重要度と緊急度の平均値と、全項目から求めた平均値を比較して分析します。

5段階評価の点数

評価	重要度					緊急度				
	重要である	やや重要である	やや重要な	重要な	重要でない	高い	やや高い	やや低い	低い	
点数	2	1	0	-1	-2	2	1	0	-1	-2

② 評価のしかた

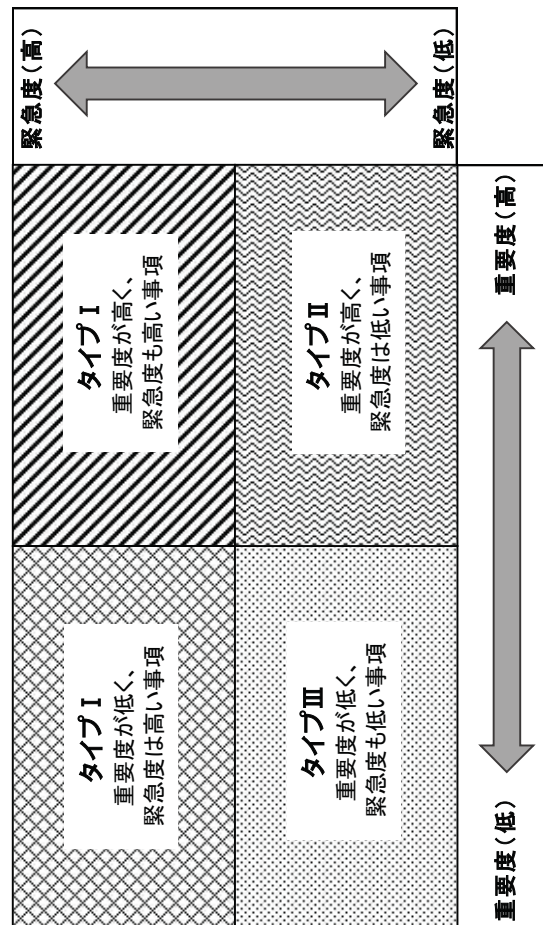
前項で分析した結果に基づき、下表および下図に記す分類基準でタイプ分けし、評価します。

評価における分類と基準

分類	基準
タイプⅠ	全項目の平均値よりも、重要度、緊急度が共に高いもの
タイプⅡ	全項目の平均値よりも、重要度が高く、緊急度は低いもの
タイプⅢ	全項目の平均値よりも、重要度が低く、緊急度は高いもの
タイプⅣ	全項目の平均値よりも、重要度も低い事項

分類	基準
タイプⅠ	全項目の平均値よりも、重要度、緊急度が共に高いもの
タイプⅡ	全項目の平均値よりも、重要度が高く、緊急度は低いもの
タイプⅢ	全項目の平均値よりも、重要度、緊急度が共に低いもの
タイプⅣ	全項目の平均値よりも、重要度が低く、緊急度は高いもの

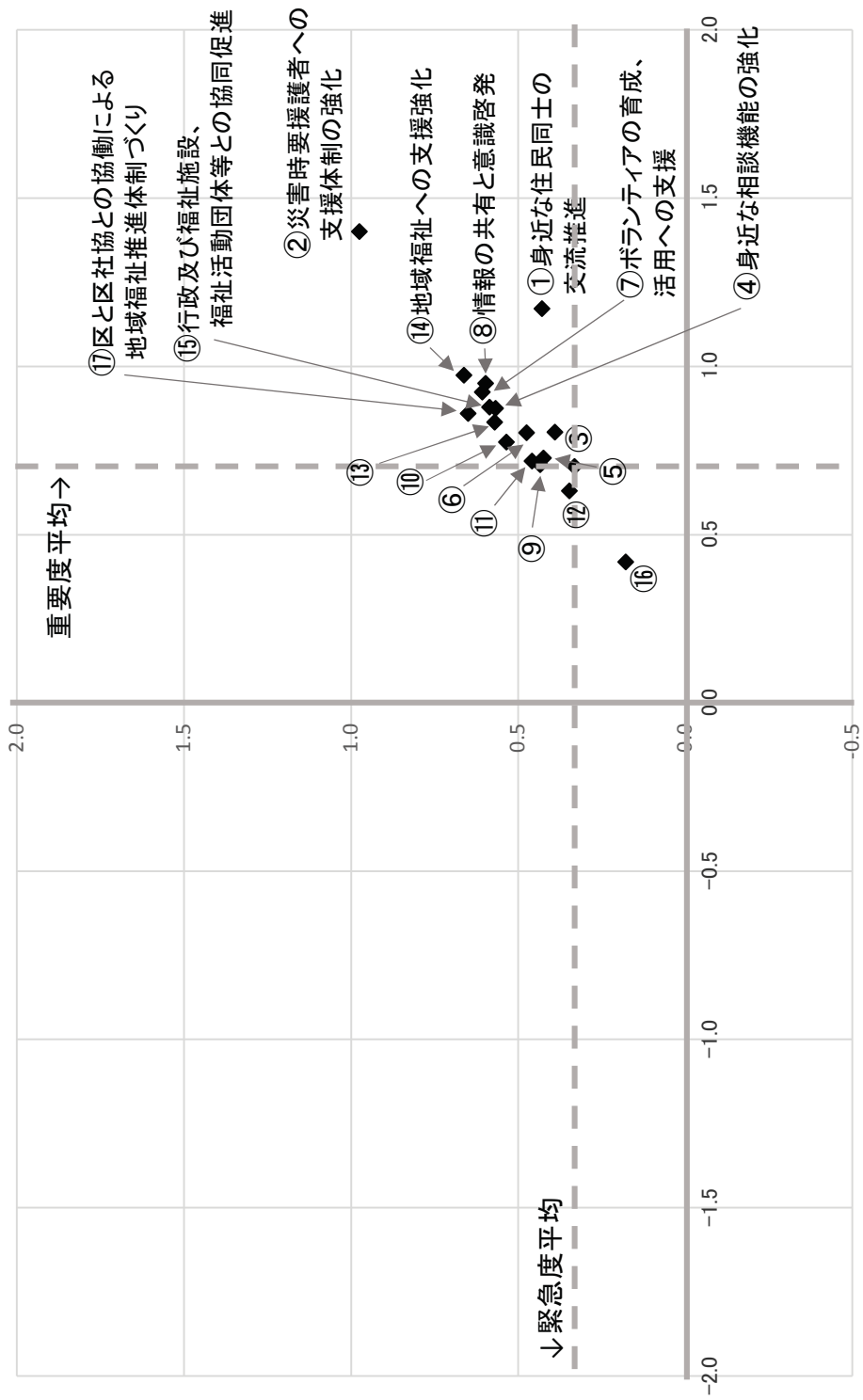
評価における分類と基準



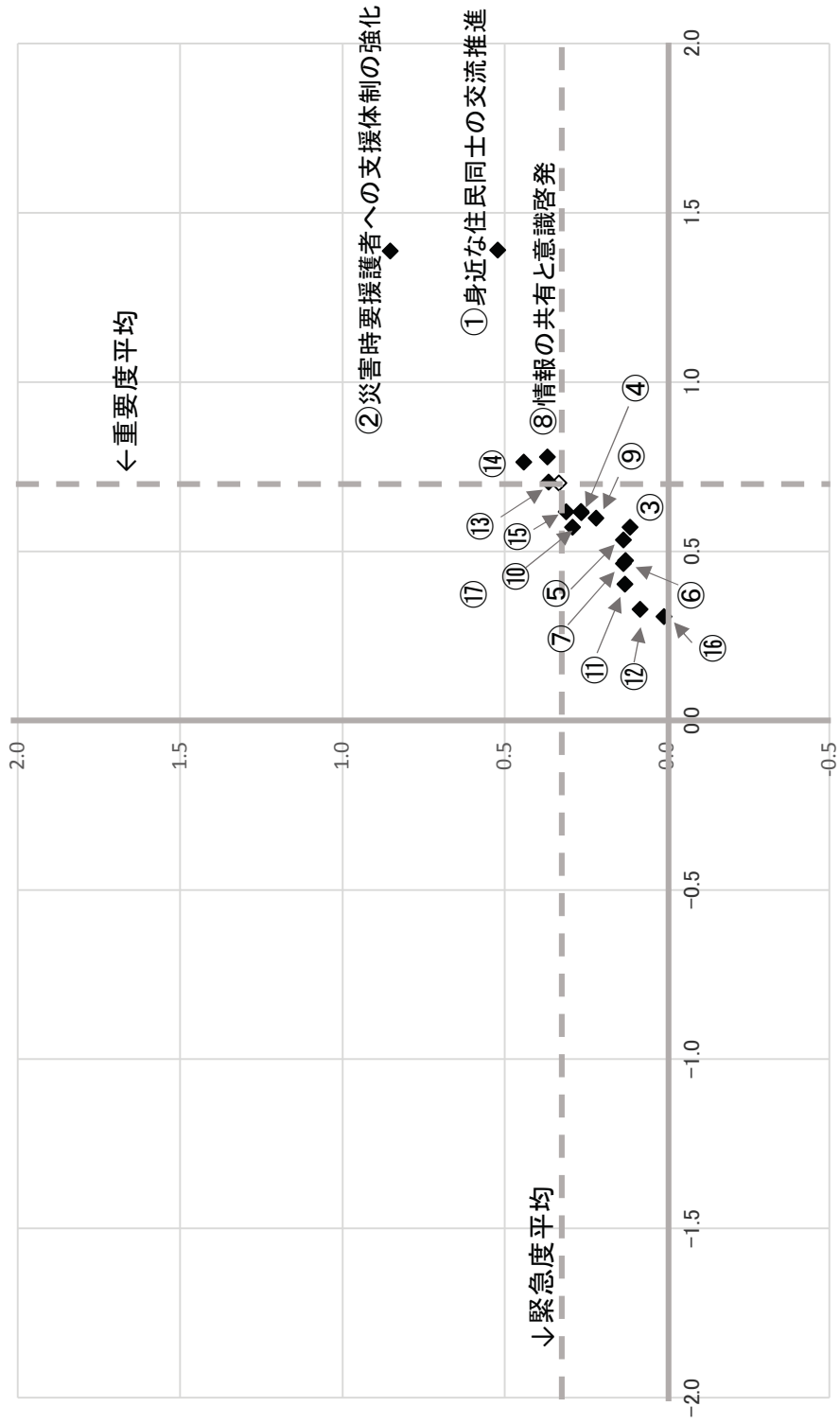
③ 将来の福祉事業や福祉活動における主な事項の重要度と緊急度分析

タイプ	全 体	町内会	地区社協・地区民児協・NPO法人・ボランティア団体等
I (重要度:高、 緊急度:高)	① 身近な住民同士の交流推進 ② 災害時要援護者への支援体制の強化 ⑧ 情報の共有と意識啓発 ⑬ わかりやすい福祉情報の広報強化 ⑭ 地域福祉への支援強化	① 身近な住民同士の交流推進 ② 災害時要援護者への支援体制の強化 ⑧ 情報の共有と意識啓発 ⑬ わかりやすい福祉情報の広報強化 ⑭ 地域福祉への支援強化	① 身近な住民同士の交流推進 ② 災害時要援護者への支援体制の強化 ③ 福祉課題の発信力向上 ④ 身近な相談機能の強化 ⑤ 課題を共有する場づくりの推進 ⑥ 問題解決を図るネットワークづくりの促進 ⑦ ボランティアの育成、活用への支援 ⑧ 情報の共有と意識啓発 ⑨ 住民の主体的参画・ボランティア活動の推進 ⑩ 活動の組織化、活動の強化 ⑪ 活動団体等の協働推進 ⑬ わかりやすい福祉情報の広報強化 ⑭ 地域福祉への支援強化 ⑮ 行政及び福祉施設、福祉活動団体等との協働促進 ⑰ 区と区社協との協働による地域福祉の推進体制づくり
II (重要度:高、 緊急度:低)	該当なし	該当なし	該当なし
III (重要度:低、 緊急度:低)	③ 福祉課題の発信力向上 ⑤ 課題を共有する場づくりの推進 ⑥ 問題解決を図るネットワークづくりの促進 ⑦ ボランティアの育成、活用への支援 ⑨ 住民の主体的参画・ボランティア活動の推進 ⑩ 活動の組織化、活動の強化 ⑪ 活動団体等の協働推進 ⑫ コミュニティソーシャルワーカーの育成 ⑬ 住民による地域別活動計画の策定推進	③ 福祉課題の発信力向上 ④ 身近な相談機能の強化 ⑤ 課題を共有する場づくりの推進 ⑥ 問題解決を図るネットワークづくりの促進 ⑦ ボランティアの育成、活用への支援 ⑨ 住民の主体的参画・ボランティア活動の推進 ⑩ 活動の組織化、活動の強化 ⑪ 活動団体等の協働推進 ⑫ コミュニティソーシャルワーカーの育成 ⑬ 行政及び福祉施設、福祉活動団体等との協働促進 ⑭ 住民による地域別活動計画の策定推進 ⑰ 区と区社協との協働による地域福祉の推進体制づくり	⑬ 住民による地域別活動計画の策定推進
IV (重要度:低、 緊急度:高)	④ 身近な相談機能の強化 ⑮ 行政及び福祉施設、福祉活動団体等との協働促進 ⑰ 区と区社協との協働による地域福祉の推進体制づくり	⑭ 区と区社協との協働による地域福祉の推進体制づくり	⑰ コミュニティソーシャルワーカーの育成

④ 将来の福祉事業や福祉活動における主な事項の重要度と緊急度分布（福祉団体等）



⑤ 将来の福祉事業や福祉活動における主な事項の重要度と緊急度分布（町内会）



(42) CSW の認知度(福祉団体等:問 37、町内会:問 38)

	合計	上段:サンプル数、下段:%			無回答
		業務内容も知っている言葉	内容知らない言葉	業務内容も知らない言葉	
全体	1481	241	429	615	196
	100.0	16.3	29.0	41.5	13.2
福祉団体等 小計	351	119	107	92	33
	100.0	33.9	30.5	26.2	9.4
地区社会福祉協議会	99	56	29	9	5
	100.0	56.6	29.3	9.1	5.1
地区民生委員児童委員協議会	60	38	15	2	5
	100.0	63.3	25.0	3.3	8.3
NPO法人・ボランティア団体等	191	25	62	81	23
	100.0	13.1	32.5	42.4	12.0
無回答	1		1		
	100.0		100.0		
町内会 小計	1,130	122	322	523	163
	100.0	10.8	28.5	46.3	14.4
単位町内会	942	100	271	452	119
	100.0	10.6	28.8	48.0	12.6
連合町内会	166	20	46	66	34
	100.0	12.0	27.7	39.8	20.5
無回答	22	2	5	5	10
	100.0	9.1	22.7	22.7	45.5
平成25年度活動調査 (町内会含まず)	343	125	82	77	59
	100.0	36.4	23.9	22.4	17.2

注)選択肢の語句が、意味することは同様であるが、前回調査と異なる。

(44) CSW とどのような連携の仕方を望みますか<MA>(福祉団体等:問 39、町内会:問 40)

	合計	会 議 を し て く れ る ア ダ プ ト	事 務 所 な ど に お き て い く	定 期 的 に 地 域 に お き て 出 向 く	依 頼 に 応 じ て 地 域 に お き て 出 向 く	個 別 に 対 し て 支 援 を し て く れ る	そ の 他	わ か ら な い	上段:サンプル数、下段:%
									無 回 答
全体	1481	287 19.4	218 14.7	241 16.3	371 25.1	417 28.2	34 2.3	421 28.4	250 16.9
福祉団体等 小計	351	81 23.1	77 21.9	63 17.9	148 42.2	139 39.6	10 2.8	80 22.8	42 12.0
地区社会福祉協議会	99	39 39.4	26 26.3	17 17.2	60 60.6	47 47.5	3 3.0	13 13.1	5 5.1
地区民生委員児童委員協議会	60	22 36.7	16 26.7	20 33.3	39 65.0	28 46.7		6 10.0	5 8.3
NPO法人・ボランティア団体等	191	20 10.5	35 18.3	25 13.1	49 25.7	63 33.0	7 3.7	61 31.9	32 16.8
無回答	1			1 100.0		1 100.0			
町内会 小計	1130	206 18.2	141 12.5	178 15.8	402 35.6	278 24.6	24 2.1	341 30.2	208 18.4
単位町内会	942	170 18.0	120 12.7	149 15.8	342 36.3	234 24.8	18 1.9	291 30.9	158 16.8
連合町内会	166	33 19.9	17 10.2	27 16.3	56 33.7	39 23.5	5 3.0	48 28.9	40 24.1
無回答	22	3 13.6	4 18.2	2 9.1	4 18.2	5 22.7	1 4.5	2 9.1	10 45.5
平成25年度活動調査 (町内会含まず)	343	70 20.4	53 15.5	65 19.0	140 40.8	122 35.6	14 4.1	43 12.5	64 18.7

(45) CSW へ期待する役割<MA>(福祉団体等:問 40、町内会:問 41)

	合計	総合相談 役割先と	タコ の役割	提供する 役割な情報 を	研修 師役の 割合	その他	わ か ら な い	無 回 答	上段:サンプル数、下段:%
全体	1,481 100.0	463 31.3	367 24.8	592 40.0	383 25.9	16 1.1	395 26.7	262 17.7	
福祉団体等 小計	351 100.0	141 40.2	130 37.0	188 53.6	110 31.3	5 1.4	66 18.8	41 11.7	
地区社会福祉協議会	99 100.0	57 57.6	40 40.4	64 64.6	53 53.5	1 1.0	9 9.1	5 5.1	
地区民生委員児童委員協議会	60 100.0	33 55.0	29 48.3	44 73.3	26 43.3	1 1.7	5 8.3	5 8.3	
NPO法人・ボランティア団体等	191 100.0	50 26.2	60 31.4	79 41.4	31 16.2	3 1.6	52 27.2	31 16.2	
無回答	1 100.0	1 100.0	1 100.0	1 100.0					
町内会 小計	1,130 100.0	322 28.5	237 21.0	404 35.8	273 24.2	11 1.0	329 29.1	221 19.6	
単位町内会	942 100.0	278 29.5	203 21.5	334 35.5	230 24.4	9 1.0	283 30.0	169 17.9	
連合町内会	166 100.0	38 22.9	32 19.3	63 38.0	40 24.1	1 0.6	45 27.1	41 24.7	
無回答	22 100.0	6 27.3	2 9.1	7 31.8	3 13.6	1 4.5	1 4.5	11 50.0	
平成25年度活動調査 (町内会含まず)	343 100.0	138 40.2	102 29.7	166 48.4	86 25.1	6 1.7	44 12.8	62 18.1	

